

Результаты деятельности Группы Внешэкономбанка за 9 месяцев 2016 по МСФО

Декабрь 2016



БАНК
РАЗВИТИЯ

- / НАСТОЯЩИМ НЕ ПРЕДОСТАВЛЯЕТСЯ НИКАКИХ ГАРАНТИЙ, ЗАВЕРЕНИЙ ИЛИ ОБЯЗАТЕЛЬСТВ, ЯВНО ВЫРАЖЕННЫХ ИЛИ ПОДРАЗУМЕВАЕМЫХ, В ОТНОШЕНИИ СПРАВЕДЛИВОСТИ, ТОЧНОСТИ, ПОЛНОТЫ И ПРАВИЛЬНОСТИ СВЕДЕНИЙ ИЛИ ЗАКЛЮЧЕНИЙ, СОДЕРЖАЩИХСЯ В НАСТОЯЩЕЙ ПРЕЗЕНТАЦИИ, И ПОЛУЧАТЕЛИ ДАННОЙ ПРЕЗЕНТАЦИИ НЕ ДОЛЖНЫ ПОЛАГАТЬСЯ НА СПРАВЕДЛИВОСТЬ, ТОЧНОСТЬ, ПОЛНОТУ И ПРАВИЛЬНОСТЬ ТАКИХ СВЕДЕНИЙ ИЛИ ЗАКЛЮЧЕНИЙ. НАСТОЯЩАЯ ПРЕЗЕНТАЦИЯ НЕ ЯВЛЯЕТСЯ КОНСУЛЬТАЦИЕЙ ПО ПРАВОВЫМ, НАЛОГОВЫМ ИЛИ ИНЫМ ВОПРОСАМ И НЕ ЗАМЕНЯЕТ СОБОЙ НЕЗАВИСИМОЕ ЗАКЛЮЧЕНИЕ. ЛЮБОЕ ЛИЦО, ВНИМАНИЮ КОТОРОГО ПРЕДСТАВЛЕНА ИЗЛОЖЕННАЯ В НАСТОЯЩЕЙ ПРЕЗЕНТАЦИИ ИНФОРМАЦИЯ, НЕСЕТ ОТВЕТСТВЕННОСТЬ ЗА САМОСТОЯТЕЛЬНОЕ ИЗУЧЕНИЕ И АНАЛИЗ ТАКОЙ ИНФОРМАЦИИ. ЕСЛИ НЕ УКАЗАНО ИНОЕ, ИНФОРМАЦИЯ В НАСТОЯЩЕЙ ПРЕЗЕНТАЦИИ ОСНОВАНА НА ОБСТОЯТЕЛЬСТВАХ, СУЩЕСТВУЮЩИХ НА УКАЗАННУЮ ДАТУ, А В ОТСУТСТВИЕ УКАЗАНИЯ ДАТЫ – НА ДАТУ ПОДГОТОВКИ, НО НЕ НА КАКУЮ-ЛИБО ДРУГУЮ ДАТУ, И ИНФОРМАЦИЯ И ЗАКЛЮЧЕНИЯ В НАСТОЯЩЕЙ ПРЕЗЕНТАЦИИ МОГУТ БЫТЬ ИЗМЕНЕНЫ БЕЗ УВЕДОМЛЕНИЯ. НИ ГОСУДАРСТВЕННАЯ КОРПОРАЦИЯ «БАНК РАЗВИТИЯ И ВНЕШНЕЭКОНОМИЧЕСКОЙ ДЕЯТЕЛЬНОСТИ (ВНЕШЭКОНОМБАНК)» (ВЭБ), НИ ЕЕ ДОЧЕРНИЕ ОБЩЕСТВА НЕ ПРИНИМАЮТ НА СЕБЯ НИКАКИХ ОБЯЗАТЕЛЬСТВ ПО ОБНОВЛЕНИЮ ИЛИ ИСПРАВЛЕНИЮ ТАКОЙ ИНФОРМАЦИИ ДЛЯ ОТРАЖЕНИЯ ДАННЫХ, КОТОРЫЕ МОГУТ ПОЯВИТЬСЯ В ДАЛЬНЕЙШЕМ, ЛИБО ОБСТОЯТЕЛЬСТВ ИЛИ ИЗМЕНЕНИЙ, ВОЗНИКАЮЩИХ ПОСЛЕ ПУБЛИКАЦИИ НАСТОЯЩЕЙ ПРЕЗЕНТАЦИИ. НИ ВЭБ, НИ ЕГО ДОЧЕРНИЕ ОБЩЕСТВА, НИ КАКИЕ-ЛИБО ИЗ ИХ ДИРЕКТОРОВ, ДОЛЖНОСТНЫХ ЛИЦ, СОТРУДНИКОВ ИЛИ АГЕНТОВ НЕ НЕСУТ ОТВЕТСТВЕННОСТИ (В РЕЗУЛЬТАТЕ ХАЛАТНОСТИ ИЛИ ИНЫМ ОБРАЗОМ) ЗА ЛЮБЫЕ УБЫТКИ, ВОЗНИКАЮЩИЕ ТЕМ ИЛИ ИНЫМ ОБРАЗОМ В РЕЗУЛЬТАТЕ ИСПОЛЬЗОВАНИЯ НАСТОЯЩЕЙ ПРЕЗЕНТАЦИИ ИЛИ ЕЕ СОДЕРЖАНИЯ ИЛИ ЛЮБЫМ ИНЫМ ОБРАЗОМ В СВЯЗИ С ДАННОЙ ПРЕЗЕНТАЦИЕЙ, И НАСТОЯЩЕЕ ЗАЯВЛЕНИЕ ЯВЛЯЕТСЯ ЯВНО ВЫРАЖЕННЫМ ЗАЯВЛЕНИЕМ ОБ ОТКАЗЕ ОТ ТАКОЙ ОТВЕТСТВЕННОСТИ. ИНФОРМАЦИЯ, СОДЕРЖАЩАЯСЯ В НАСТОЯЩЕЙ ПРЕЗЕНТАЦИИ, ЯВЛЯЕТСЯ СТРОГО КОНФИДЕНЦИАЛЬНОЙ. НЕ ДОПУСКАЕТСЯ ВОСПРОИЗВЕДЕНИЕ ИЛИ РАСПРОСТРАНЕНИЕ ТАКОЙ ИНФОРМАЦИИ В КАКОМ БЫ ТО НИ БЫЛО ФОРМАТЕ БЕЗ ЯВНО ВЫРАЖЕННОГО ПИСЬМЕННОГО СОГЛАСИЯ ВЭБа.
- / Настоящий документ подготовлен исключительно в информационных целях. Получатели настоящего документа не должны безоговорочно полагаться на его содержание или использовать его в качестве безоговорочного основания для принятия решений, заключения договоров, взятия на себя обязательств или совершения каких бы то ни было действий в отношении каких-либо предполагаемых сделок или в иных целях. Получатели, а также их директора, должностные лица, сотрудники, агенты и аффилированные лица обязаны соблюдать конфиденциальность в отношении настоящего документа и любой информации, предоставленной в устной форме в связи с настоящим документом, и не вправе осуществлять передачу, воспроизведение, распространение или раскрытие информации третьим лицам или открыто ссылаться на такую информацию, полностью или в части, в любое время без предварительного письменного согласия Внешэкономбанка. Если Вы не являетесь законным получателем настоящего документа, просим Вас незамедлительно удалить и уничтожить все его экземпляры.

ГЛАВНЫЕ СОБЫТИЯ 9 МЕСЯЦЕВ 2016 ГОДА

Сильная и постоянная поддержка государства

За 9 месяцев 2016 года Внешэкономбанку в полном объеме были предоставлены субсидии на сумму 150 млрд. рублей из предусмотренного на 2016 г. объема поддержки Внешэкономбанка.

Выполнение обязательств

За 9 месяцев 2016 года Банком была погашена долгосрочная задолженность на сумму более 2 млрд. долларов США в эквиваленте.

Динамика кредитного портфеля

Снижение величины кредитного портфеля на 482,2 млрд. рублей обусловлено отрицательной валютной переоценкой по валютным кредитам на сумму 178,7 млрд. рублей, и ростом расходов по досозданию резервов на сумму 217,4 млрд. рублей.

СТРУКТУРА АКТИВОВ

Активы Группы Внешэкономбанка в течение 9 месяцев 2016 года снизились на 584,7 млрд. руб. (-13,3%) и составили 3 797,7 млрд. рублей, что связано в основном со снижением кредитного портфеля Группы Внешэкономбанка (за вычетом резерва) на 482,2 млрд. руб. (-18,7%), вызванного в свою очередь консервативной кредитной политикой Группы, опережением темпа погашения кредитов над темпом выдачи новых кредитов, а также укреплением курса рубля и соответствующим снижением балансовой стоимости кредитов, номинированных в валюте.

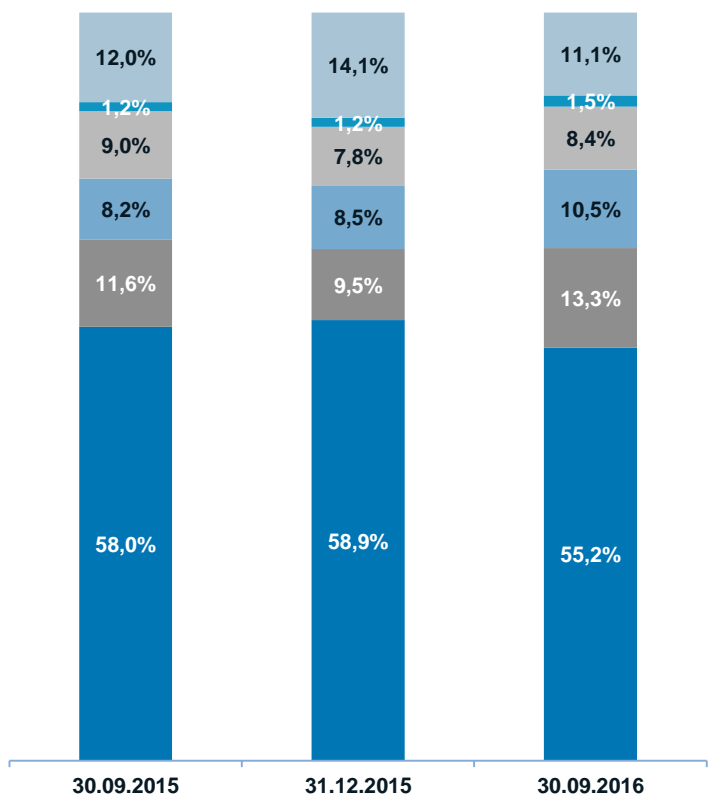
Структура активов

млрд. рублей



Структура активов

% от общей суммы активов

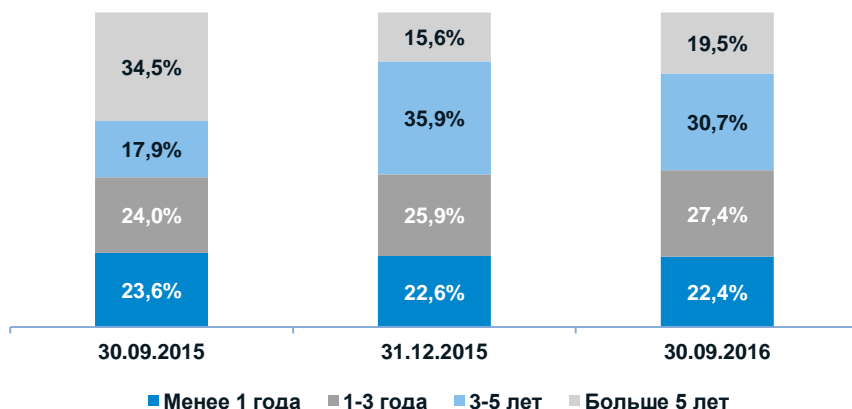


КРЕДИТНЫЙ ПОРТФЕЛЬ

- По итогам 9 месяцев 2016 года доля кредитов в долларах США снизилась с 52% до 45,7% с одновременным увеличением доли кредитов в рублях с 39,5% до 45,7%, что вызвано, в первую очередь, ростом курса рубля и соответствующим снижением балансовой стоимости валютных кредитов.
- В структуре кредитного портфеля преобладают долгосрочные кредиты со сроком погашения более 1 года (более 75% от всего кредитного портфеля).

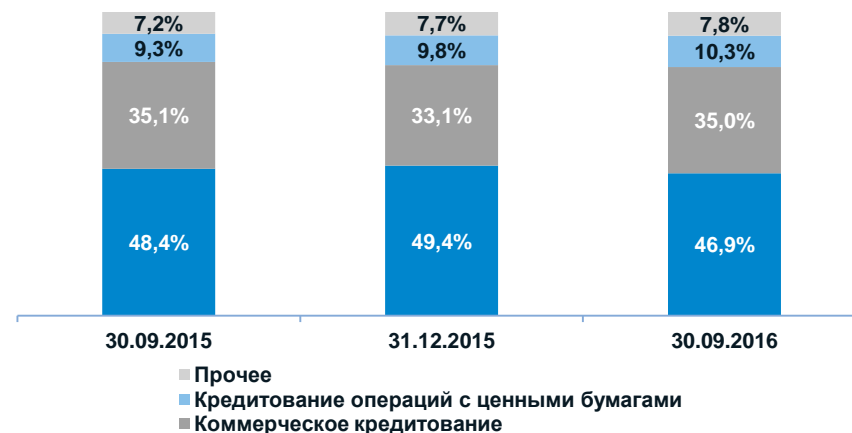
Структура кредитного портфеля по срокам

% от общей суммы кредитов



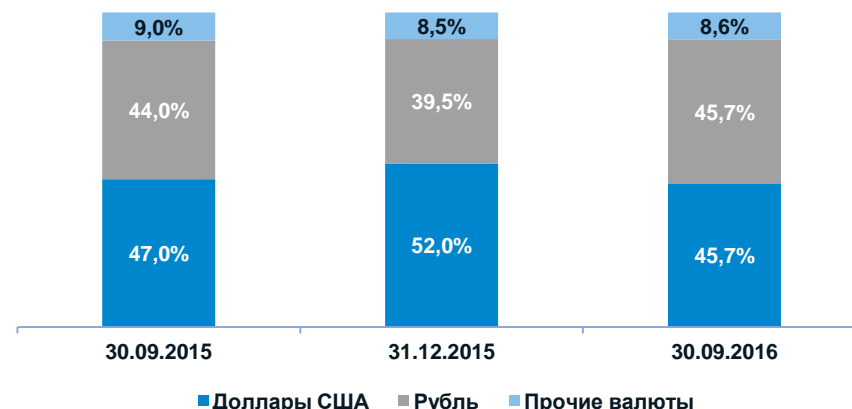
Структура кредитного портфеля

% от общей суммы кредитов



Структура кредитного портфеля по валютам

% от общей суммы кредитов

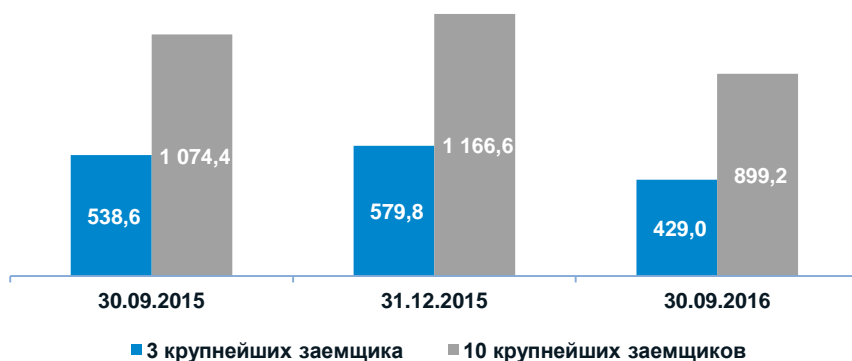


КРЕДИТНЫЙ ПОРТФЕЛЬ ПО ОТРАСЛЯМ

- Отраслевая специализация кредитного портфеля соответствует приоритетным направлениям деятельности Внешэкономбанка в соответствии с Меморандумом о финансовой политике.
 - По итогам 9 месяцев 2016 года наиболее значительная доля кредитного портфеля приходилась на компании, занятые в производстве (845,6 млрд. рублей в абсолютном выражении), финансовой деятельности (753,3 млрд. рублей), недвижимости и строительстве (363,8 млрд. рублей).
 - По состоянию на 30 сентября 2016 года объем кредитов трем основным заёмщикам снизился с 17,3% до 15,0%.

Крупнейшие заёмщики

млрд. рублей



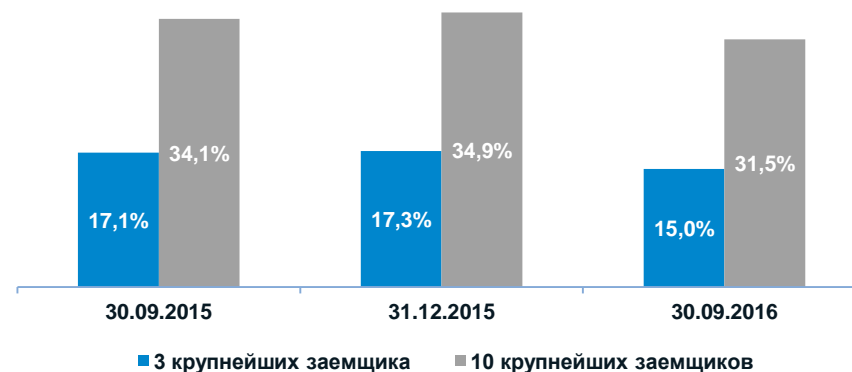
Структура кредитного портфеля по отраслям

% от общей суммы кредитов



Крупнейшие заёмщики

% от общей суммы кредитов



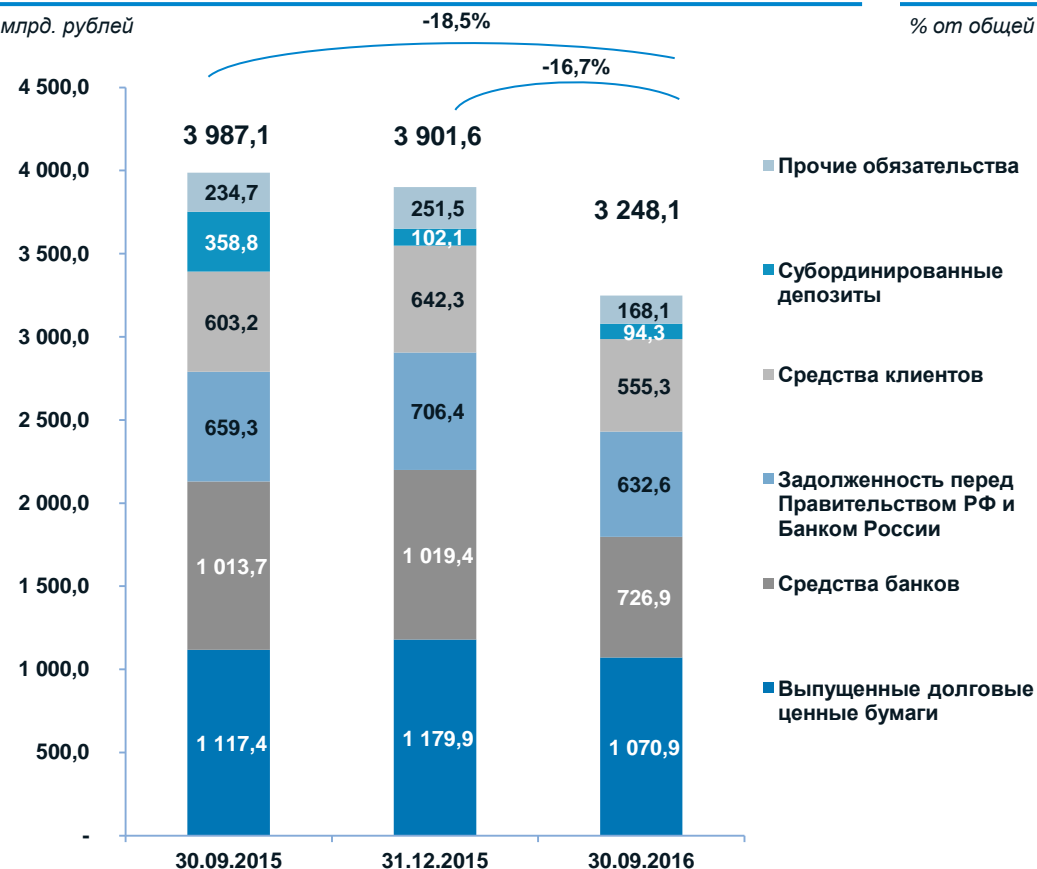
СТРУКТУРА ОБЯЗАТЕЛЬСТВ

Обязательства Группы Внешэкономбанка в течение 9 месяцев 2016 года снизились на 653,5 млрд. руб. (-16,7%) и составили 3 248,1 млрд. руб., что связано в основном с:

- снижением задолженности перед банками на 292,5 млрд. руб. (-28,7%),
- снижением обязательств по выпущенным долговым ценным бумагам на 109 млрд. руб. (-9,2%),
- снижением курса иностранных валют.

Структура обязательств

млрд. рублей



Структура обязательств

% от общей суммы обязательств

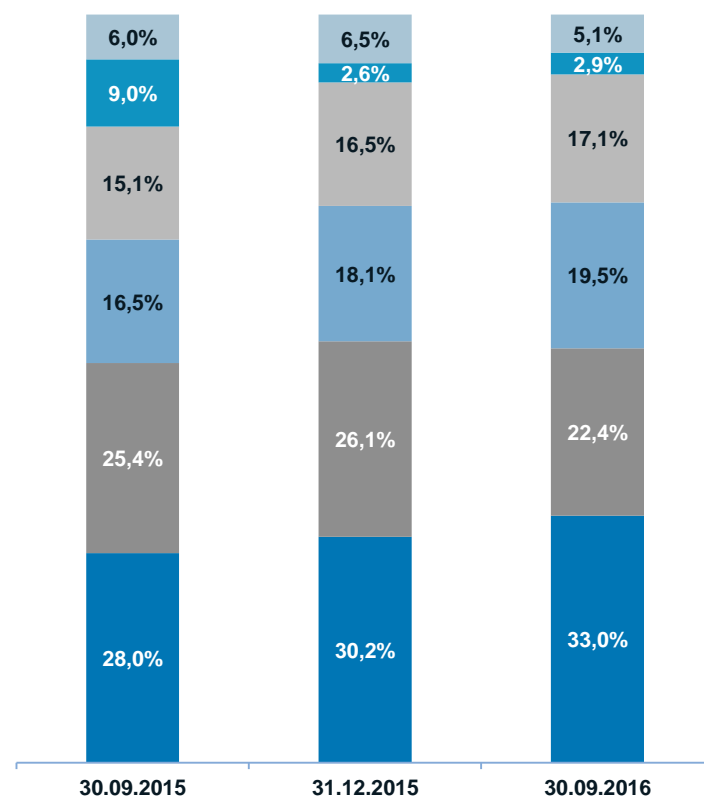


ГРАФИК ПОГАШЕНИЯ НЕКОНСОЛИДИРОВАННОЙ ПУБЛИЧНОЙ ЗАДОЛЖЕННОСТИ

- За 9 месяцев 2016 г. был погашен выпуск еврооблигаций Внешэкономбанка, номинированных в швейцарских франках на сумму 500 млн. франков, а также выпуск биржевых облигаций, номинированных в российских рублях на общую сумму 20 млрд. руб.
- За 9 месяцев 2016 г. Внешэкономбанк разместил 4 выпуска биржевых облигаций общей номинальной стоимостью 54,6 млрд. руб. и 600 млн. долл. США.
- За 9 месяцев 2016 г. Внешэкономбанк успешно рефинансировал свои обращающиеся выпуски облигаций на общую сумму 89 млрд. рублей и 500 млн. долларов США.

Разбивка публичного долга по источникам

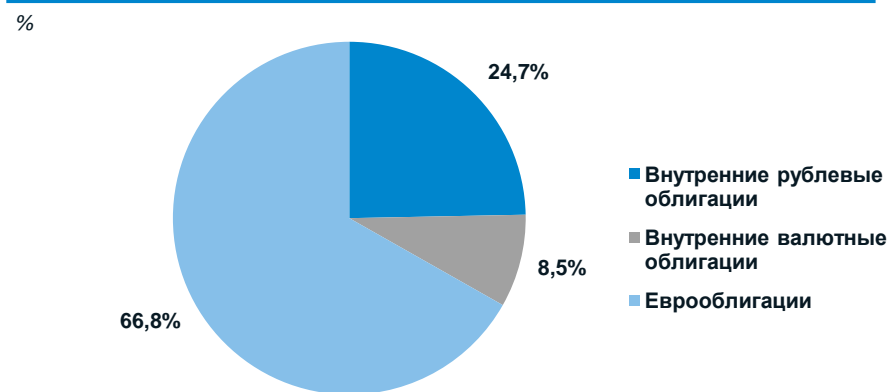
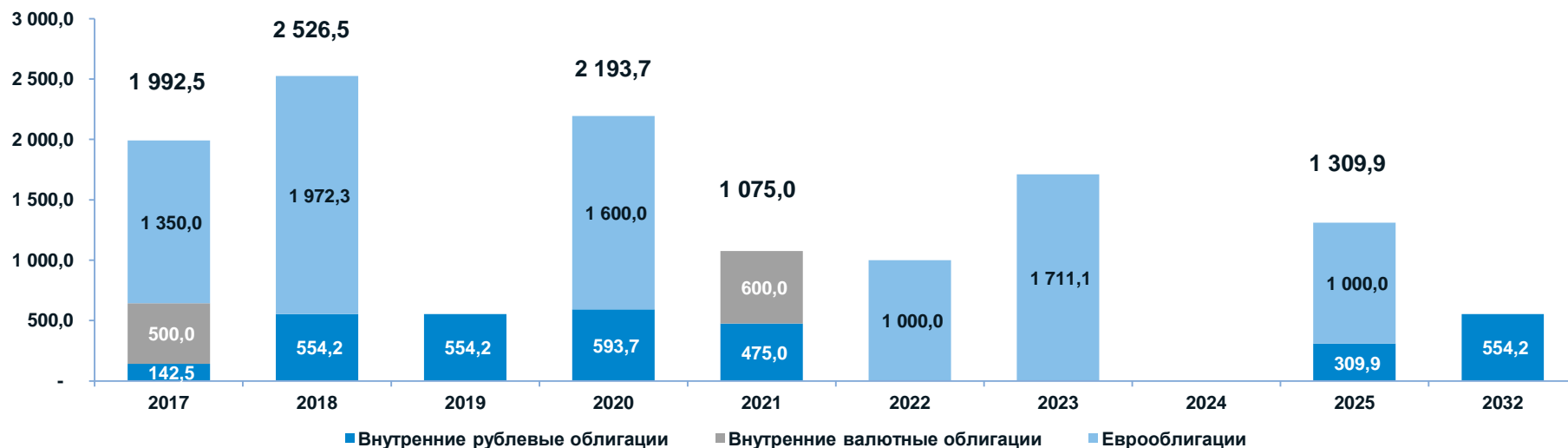


График погашения публичной задолженности по состоянию на 30.09.2016⁽¹⁾

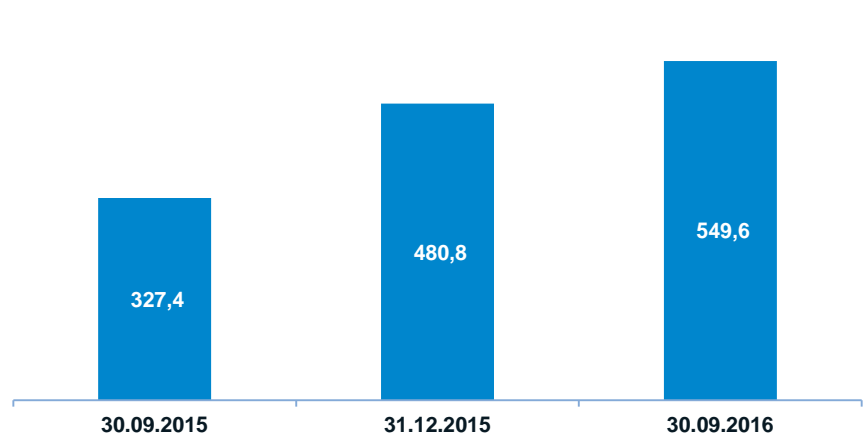
млн. долларов США



⁽¹⁾ Суммы в рублях и евро пересчитаны в доллары США по официальному курсу Банка России на 30 сентября 2016 г.

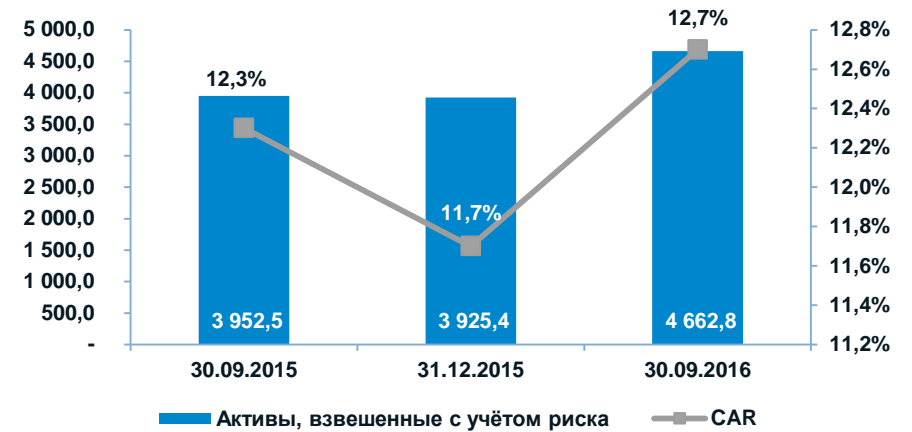
Капитал Группы ВЭБ

млрд. рублей



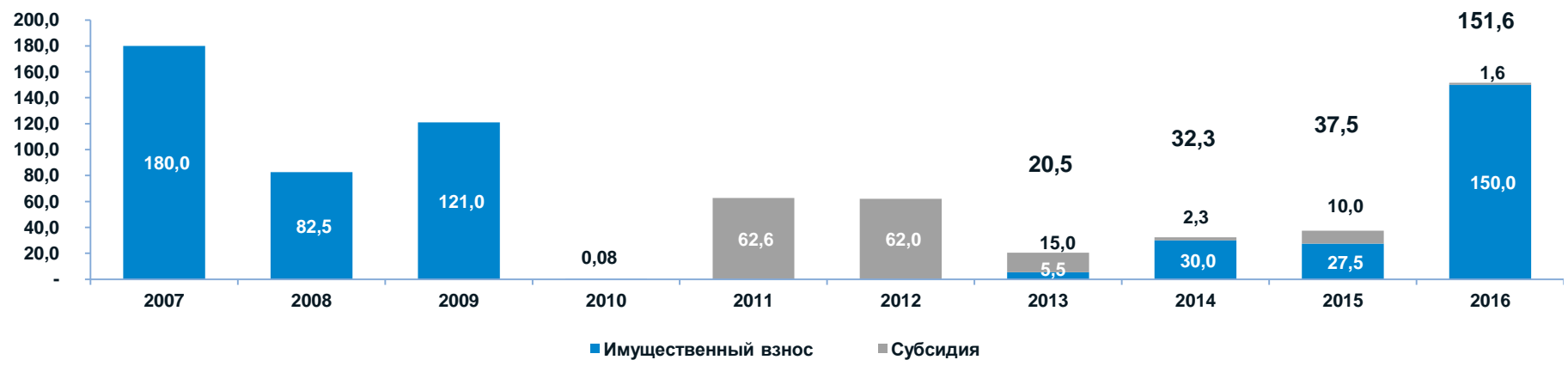
Активы, взвешенные с учетом риска, и CAR (1)

млрд. рублей, %



История взносов в капитала ВЭБа

млрд. рублей



(1) На основании данных неконсолидированной отчетности, подготовленной в соответствии с РСБУ

ОТЧЁТ О ПРИБЫЛЯХ И УБЫТКАХ

	<i>млрд. рублей</i>	30.09.2016	30.09.2015
Чистый процентный доход		69,6	49,5
Создание резерва под обесценение активов, приносящих процентный доход		(238,1)	(121,5)
Чистый процентный расход после создания резерва под обесценение активов, приносящих процентный доход		(168,5)	(72,0)
Чистые комиссионные доходы		6,2	6,0
Непроцентные доходы/(расходы), включая:		157,0	2,3
Государственные субсидии		143,5	13,1
Доходы за вычетом расходов от первоначального признания финансовых инструментов, изменения договорных условий и досрочного погашения		(2,7)	(6,1)
Непроцентные расходы		(87,0)	(63,9)
Убыток до расходов по налогу на прибыль		(92,3)	(127,6)
Экономия/(расход) по налогу на прибыль		6,1	(5,4)
Убыток за отчетный год		(86,2)	(133,0)
Прочий совокупный доход за отчетный год, за вычетом налогов		2,0	42,9
Итого совокупный расход за отчетный период		(84,2)	(90,1)

Спасибо!

**Российская Федерация, Москва,
пр-т Академика Сахарова, 9**

**Ксения Нефёдова
Заместитель директора Департамента
международных финансов
Тел.: +7 (495) 721 18 63
Факс: +7 (499) 975 21 43
e-mail: ir@veb.ru**

www.veb.ru