

Результаты деятельности Группы Внешэкономбанка за 1 полугодие 2016 по МСФО

Сентябрь 2016



БАНК
РАЗВИТИЯ

- / НАСТОЯЩИМ НЕ ПРЕДОСТАВЛЯЕТСЯ НИКАКИХ ГАРАНТИЙ, ЗАВЕРЕНИЙ ИЛИ ОБЯЗАТЕЛЬСТВ, ЯВНО ВЫРАЖЕННЫХ ИЛИ ПОДРАЗУМЕВАЕМЫХ, В ОТНОШЕНИИ СПРАВЕДЛИВОСТИ, ТОЧНОСТИ, ПОЛНОТЫ И ПРАВИЛЬНОСТИ СВЕДЕНИЙ ИЛИ ЗАКЛЮЧЕНИЙ, СОДЕРЖАЩИХСЯ В НАСТОЯЩЕЙ ПРЕЗЕНТАЦИИ, И ПОЛУЧАТЕЛИ ДАННОЙ ПРЕЗЕНТАЦИИ НЕ ДОЛЖНЫ ПОЛАГАТЬСЯ НА СПРАВЕДЛИВОСТЬ, ТОЧНОСТЬ, ПОЛНОТУ И ПРАВИЛЬНОСТЬ ТАКИХ СВЕДЕНИЙ ИЛИ ЗАКЛЮЧЕНИЙ. НАСТОЯЩАЯ ПРЕЗЕНТАЦИЯ НЕ ЯВЛЯЕТСЯ КОНСУЛЬТАЦИЕЙ ПО ПРАВОВЫМ, НАЛОГОВЫМ ИЛИ ИНЫМ ВОПРОСАМ И НЕ ЗАМЕНЯЕТ СОБОЙ НЕЗАВИСИМОЕ ЗАКЛЮЧЕНИЕ. ЛЮБОЕ ЛИЦО, ВНИМАНИЮ КОТОРОГО ПРЕДСТАВЛЕНА ИЗЛОЖЕННАЯ В НАСТОЯЩЕЙ ПРЕЗЕНТАЦИИ ИНФОРМАЦИЯ, НЕСЕТ ОТВЕТСТВЕННОСТЬ ЗА САМОСТОЯТЕЛЬНОЕ ИЗУЧЕНИЕ И АНАЛИЗ ТАКОЙ ИНФОРМАЦИИ. ЕСЛИ НЕ УКАЗАНО ИНОЕ, ИНФОРМАЦИЯ В НАСТОЯЩЕЙ ПРЕЗЕНТАЦИИ ОСНОВАНА НА ОБСТОЯТЕЛЬСТВАХ, СУЩЕСТВУЮЩИХ НА УКАЗАННУЮ ДАТУ, А В ОТСУТСТВИЕ УКАЗАНИЯ ДАТЫ – НА ДАТУ ПОДГОТОВКИ, НО НЕ НА КАКУЮ-ЛИБО ДРУГУЮ ДАТУ, И ИНФОРМАЦИЯ И ЗАКЛЮЧЕНИЯ В НАСТОЯЩЕЙ ПРЕЗЕНТАЦИИ МОГУТ БЫТЬ ИЗМЕНЕНЫ БЕЗ УВЕДОМЛЕНИЯ. НИ ГОСУДАРСТВЕННАЯ КОРПОРАЦИЯ «БАНК РАЗВИТИЯ И ВНЕШНЕЭКОНОМИЧЕСКОЙ ДЕЯТЕЛЬНОСТИ (ВНЕШЭКОНОМБАНК)» (ВЭБ), НИ ЕЕ ДОЧЕРНИЕ ОБЩЕСТВА НЕ ПРИНИМАЮТ НА СЕБЯ НИКАКИХ ОБЯЗАТЕЛЬСТВ ПО ОБНОВЛЕНИЮ ИЛИ ИСПРАВЛЕНИЮ ТАКОЙ ИНФОРМАЦИИ ДЛЯ ОТРАЖЕНИЯ ДАННЫХ, КОТОРЫЕ МОГУТ ПОЯВИТЬСЯ В ДАЛЬНЕЙШЕМ, ЛИБО ОБСТОЯТЕЛЬСТВ ИЛИ ИЗМЕНЕНИЙ, ВОЗНИКАЮЩИХ ПОСЛЕ ПУБЛИКАЦИИ НАСТОЯЩЕЙ ПРЕЗЕНТАЦИИ. НИ ВЭБ, НИ ЕГО ДОЧЕРНИЕ ОБЩЕСТВА, НИ КАКИЕ-ЛИБО ИЗ ИХ ДИРЕКТОРОВ, ДОЛЖНОСТНЫХ ЛИЦ, СОТРУДНИКОВ ИЛИ АГЕНТОВ НЕ НЕСУТ ОТВЕТСТВЕННОСТИ (В РЕЗУЛЬТАТЕ ХАЛАТНОСТИ ИЛИ ИНЫМ ОБРАЗОМ) ЗА ЛЮБЫЕ УБЫТКИ, ВОЗНИКАЮЩИЕ ТЕМ ИЛИ ИНЫМ ОБРАЗОМ В РЕЗУЛЬТАТЕ ИСПОЛЬЗОВАНИЯ НАСТОЯЩЕЙ ПРЕЗЕНТАЦИИ ИЛИ ЕЕ СОДЕРЖАНИЯ ИЛИ ЛЮБЫМ ИНЫМ ОБРАЗОМ В СВЯЗИ С ДАННОЙ ПРЕЗЕНТАЦИЕЙ, И НАСТОЯЩЕЕ ЗАЯВЛЕНИЕ ЯВЛЯЕТСЯ ЯВНО ВЫРАЖЕННЫМ ЗАЯВЛЕНИЕМ ОБ ОТКАЗЕ ОТ ТАКОЙ ОТВЕТСТВЕННОСТИ. ИНФОРМАЦИЯ, СОДЕРЖАЩАЯСЯ В НАСТОЯЩЕЙ ПРЕЗЕНТАЦИИ, ЯВЛЯЕТСЯ СТРОГО КОНФИДЕНЦИАЛЬНОЙ. НЕ ДОПУСКАЕТСЯ ВОСПРОИЗВЕДЕНИЕ ИЛИ РАСПРОСТРАНЕНИЕ ТАКОЙ ИНФОРМАЦИИ В КАКОМ БЫ ТО НИ БЫЛО ФОРМАТЕ БЕЗ ЯВНО ВЫРАЖЕННОГО ПИСЬМЕННОГО СОГЛАСИЯ ВЭБа.
- / Настоящий документ подготовлен исключительно в информационных целях. Получатели настоящего документа не должны безоговорочно полагаться на его содержание или использовать его в качестве безоговорочного основания для принятия решений, заключения договоров, взятия на себя обязательств или совершения каких бы то ни было действий в отношении каких-либо предполагаемых сделок или в иных целях. Получатели, а также их директора, должностные лица, сотрудники, агенты и аффилированные лица обязаны соблюдать конфиденциальность в отношении настоящего документа и любой информации, предоставленной в устной форме в связи с настоящим документом, и не вправе осуществлять передачу, воспроизведение, распространение или раскрытие информации третьим лицам или открыто ссылаться на такую информацию, полностью или в части, в любое время без предварительного письменного согласия Внешэкономбанка. Если Вы не являетесь законным получателем настоящего документа, просим Вас незамедлительно удалить и уничтожить все его экземпляры.

ГЛАВНЫЕ СОБЫТИЯ 1 ПОЛУГОДИЯ 2016 ГОДА

Сильная и постоянная поддержка государства

В 1 полугодии 2016 года Внешэкономбанку были предоставлены субсидии общей суммой 109,5 млрд. рублей из общего предусмотренного на 2016 г. объема поддержки в 150 млрд. рублей.

Выполнение обязательств

В феврале 2016 года в соответствии с условиями выпуска Внешэкономбанк погасил еврооблигации серии 4 общей номинальной стоимостью 500 млн. швейцарских франков.

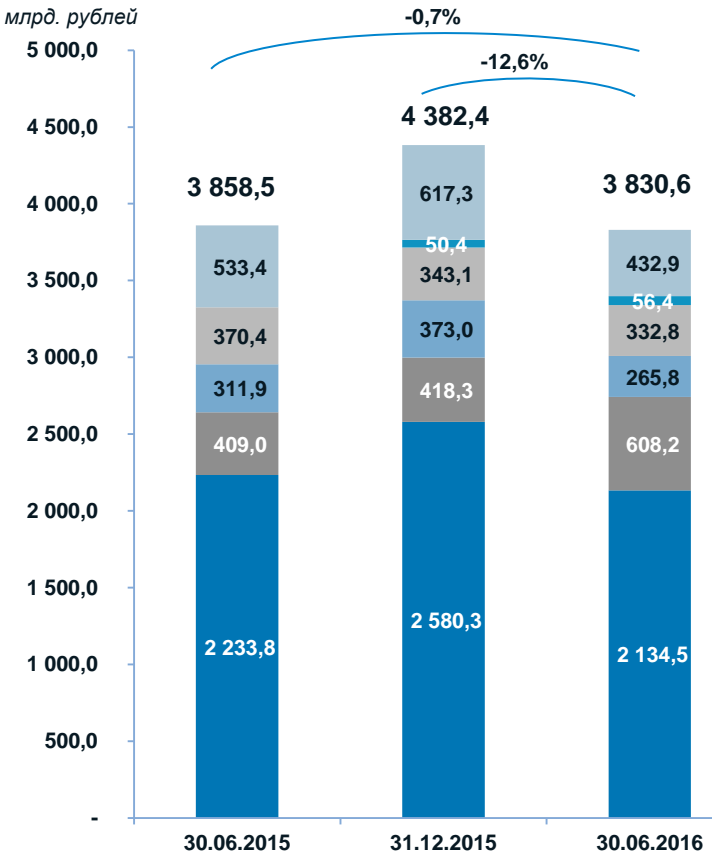
Динамика кредитного портфеля

Снижение величины кредитного портфеля на 445,8 млрд. рублей связано с отрицательной валютной переоценкой по валютным кредитам на сумму 156,7 млрд. рублей, и ростом расходов по досозданию резервов на сумму 198,2 млрд. рублей.

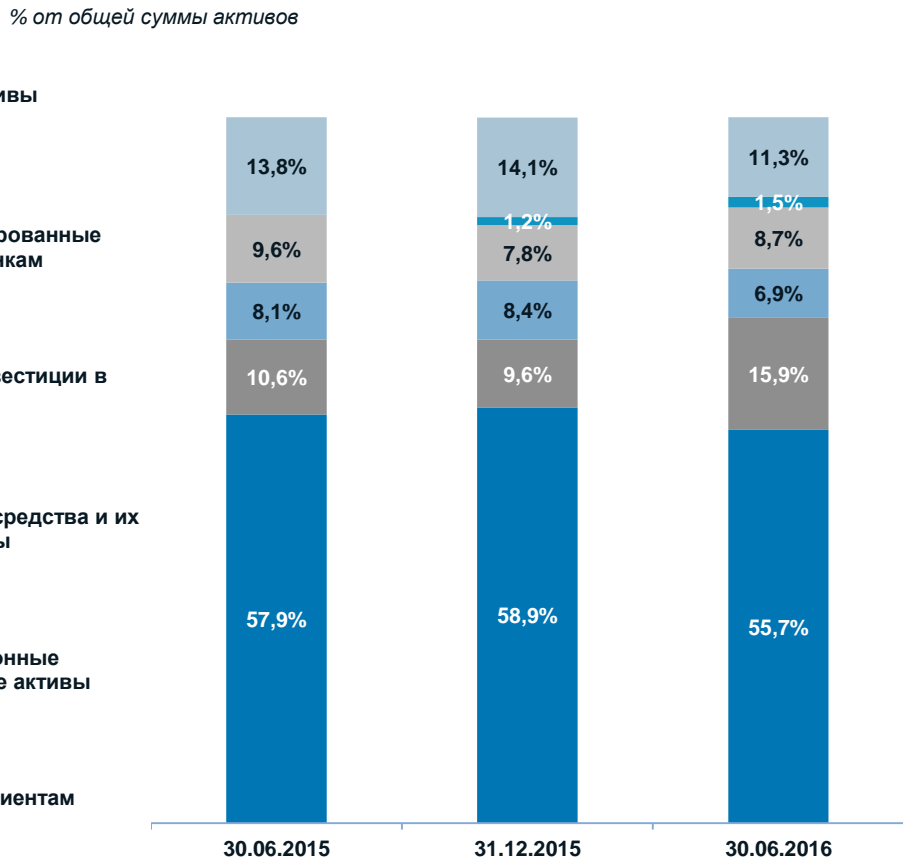
СТРУКТУРА АКТИВОВ

Активы Группы Внешэкономбанка в течение 1 полугодия 2016 года снизились на 551,8 млрд. руб. (-12,6%) и составили 3 830,6 млрд. рублей, что связано в основном со снижением кредитного портфеля Группы Внешэкономбанка (за вычетом резерва) на 445,8 млрд. руб. (-17,3%).

Структура активов



Структура активов

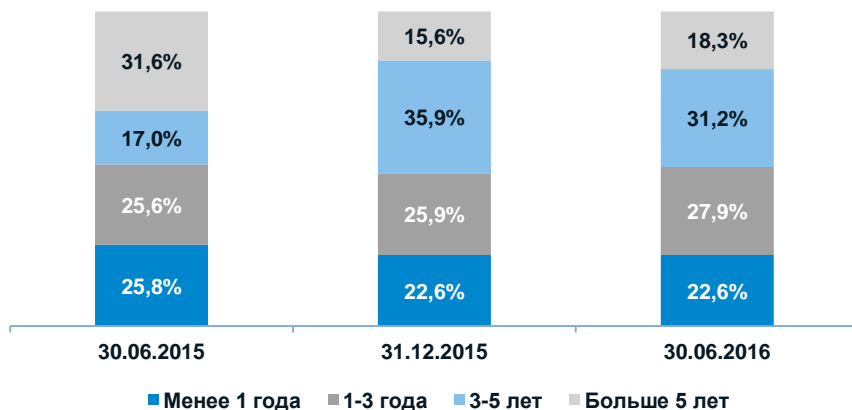


КРЕДИТНЫЙ ПОРТФЕЛЬ

- По итогам 1-го полугодия 2016 доля кредитов в долларах США снизилась с 52% до 46,3% с одновременным увеличением доли кредитов в рублях с 39,5% до 45%, что вызвано, в первую очередь, с ростом курса рубля и соответствующим снижением балансовой стоимости валютных кредитов.
- В структуре кредитного портфеля преобладают долгосрочные кредиты со сроком погашения более 1 года (более 75% от всего кредитного портфеля).

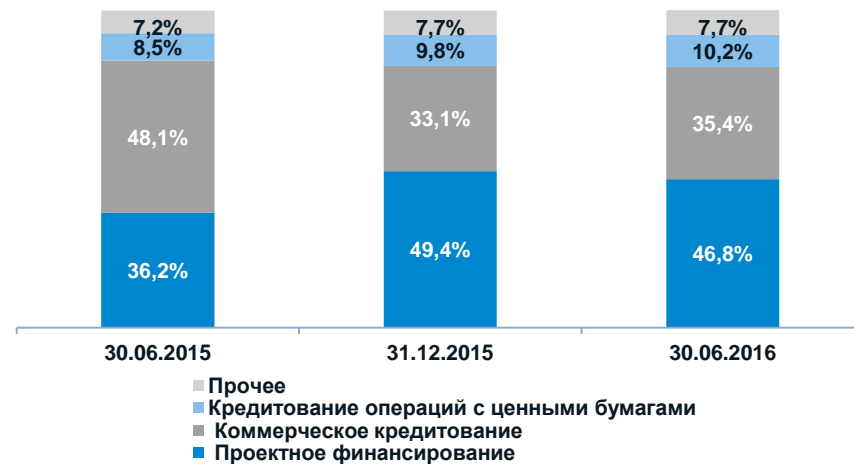
Структура кредитного портфеля по срокам

% от общей суммы кредитов



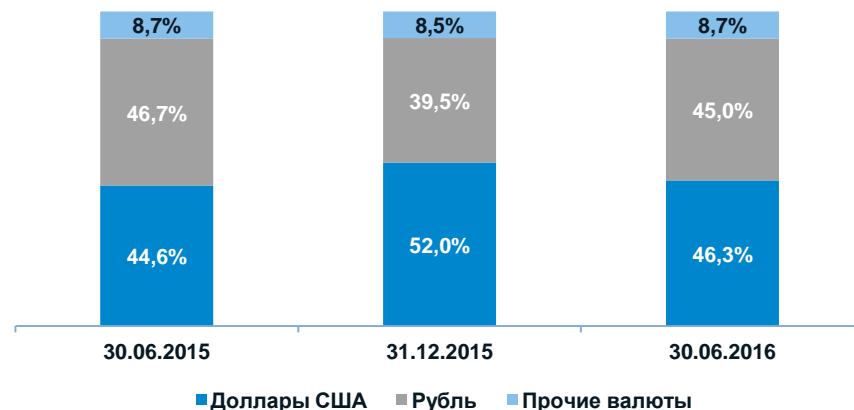
Структура кредитного портфеля

% от общей суммы кредитов



Структура кредитного портфеля по валютам

% от общей суммы кредитов

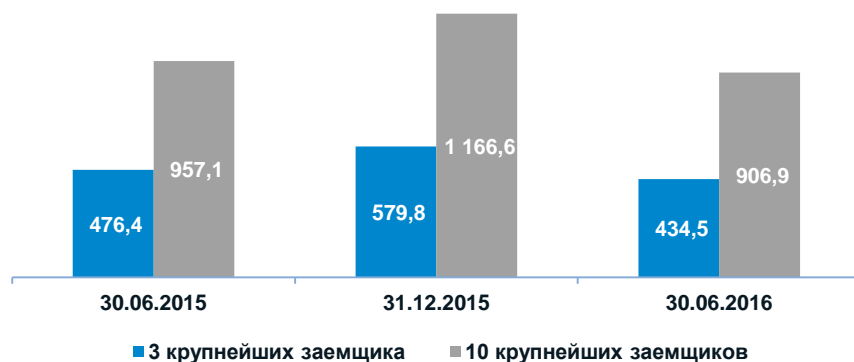


КРЕДИТНЫЙ ПОРТФЕЛЬ ПО ОТРАСЛЯМ

- Отраслевая специализация кредитного портфеля соответствует приоритетным направлениям деятельности Внешэкономбанка в соответствии с Меморандумом о финансовой политике.
 - По итогам 1 полугодия 2016 года наиболее значительная доля кредитного портфеля приходилась на компании, занятые в производстве (852,2 млрд. рублей в абсолютном выражении), финансовой деятельности (759,4 млрд. рублей), недвижимости и строительстве (371,5 млрд. рублей).
 - По состоянию на 30 июня 2016 года объем кредитов трем основным заемщикам снизился с 17,3% до 14,6%.

Крупнейшие заемщики

млрд. рублей



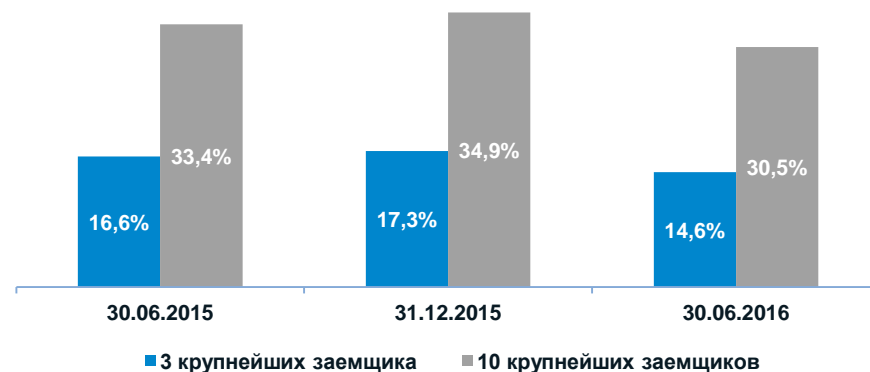
Структура кредитного портфеля по отраслям

% от общей суммы кредитов



Крупнейшие заемщики

% от общей суммы кредитов



СТРУКТУРА ОБЯЗАТЕЛЬСТВ

Обязательства Группы Внешэкономбанка в течение 1 полугодия 2016 года снизились на 587,7 млрд. руб. (-15,1%) и составили 3 313,9 млрд. руб., что связано в основном с:

- снижением задолженности перед банками на 249,9 млрд. руб. (-24,5%),
- снижением обязательств по выпущенным долговым ценным бумагам на 127,8 млрд. руб. (-10,8%).

Структура обязательств

млрд. рублей



Структура обязательств

% от общей суммы обязательств

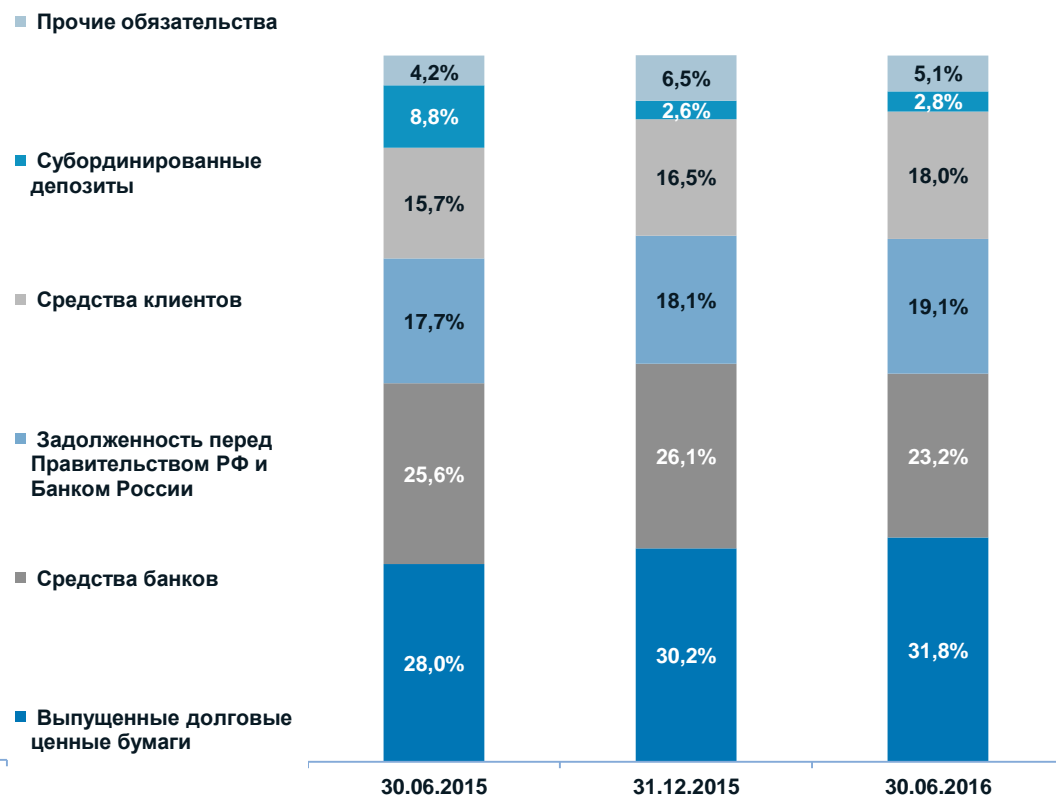


ГРАФИК ПОГАШЕНИЯ НЕКОНСОЛИДИРОВАННОЙ ПУБЛИЧНОЙ ЗАДОЛЖЕННОСТИ

- В первом квартале 2016 г. был погашен выпуск еврооблигаций Внешэкономбанка, номинированных в швейцарских франках на сумму 500 млн. франков.
- В июле 2016 года Внешэкономбанк разместил выпуск биржевых облигаций номинальной стоимостью 600 млн. долл. США со сроком погашения в июле 2021 года.
- В июле 2016 года Внешэкономбанк разместил выпуск биржевых облигаций номинальной стоимостью 20 млрд. руб., со сроком погашения в июле 2019 года.

Разбивка публичного долга по источникам

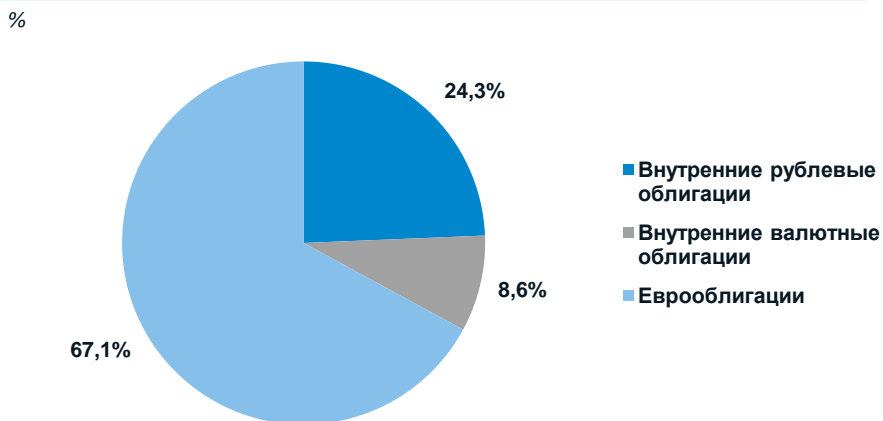
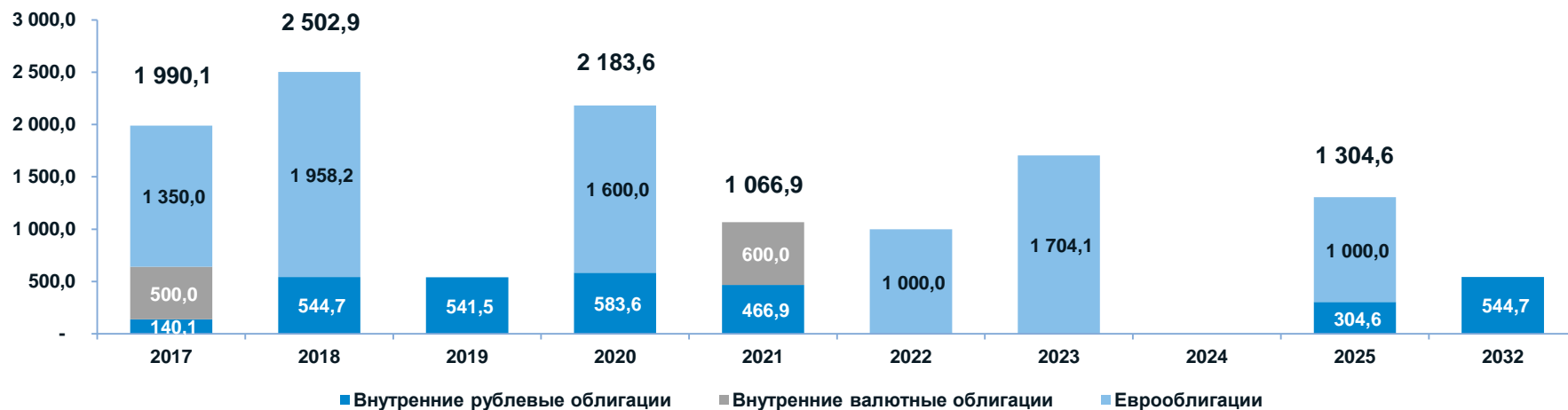


График погашения публичной задолженности по состоянию на 30.06.2016^(1,2,3)

млн. долларов США



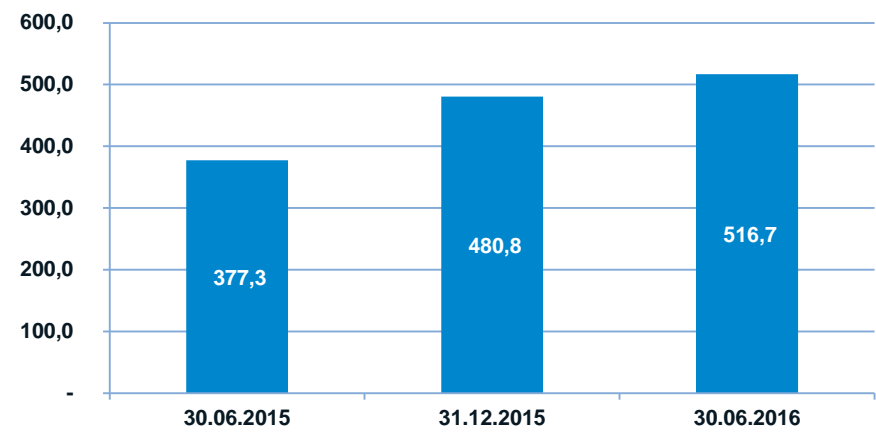
⁽¹⁾ Суммы в рублях и евро пересчитаны в доллары США по официальному курсу Банка России на 30 июня 2016 г.

⁽²⁾ После отчетной даты Банк разместил выпуски внутренних биржевых облигаций на сумму 20 млрд. рублей и на сумму 600 млн. долларов США

⁽³⁾ Сумма внутренних рублевых облигаций со сроком погашения в 2019 году пересчитана в доллары США по официальному курсу Банка России на 26 июня 2016 г. (на дату размещения)

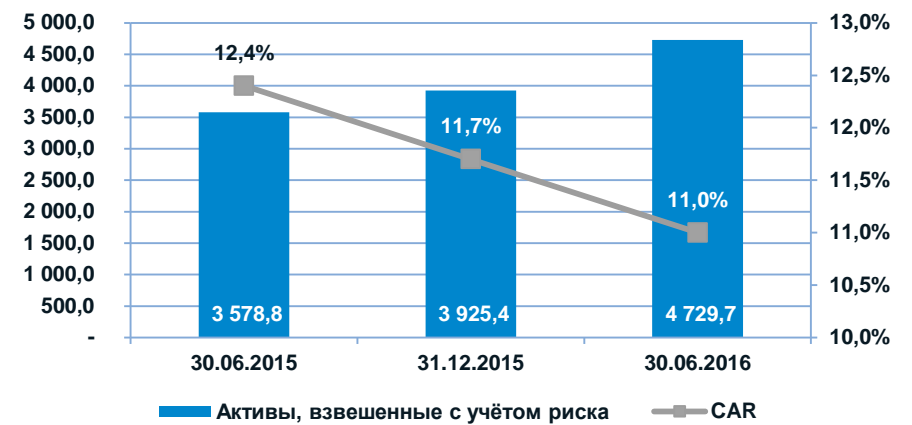
Капитал Группы ВЭБ

млрд. рублей



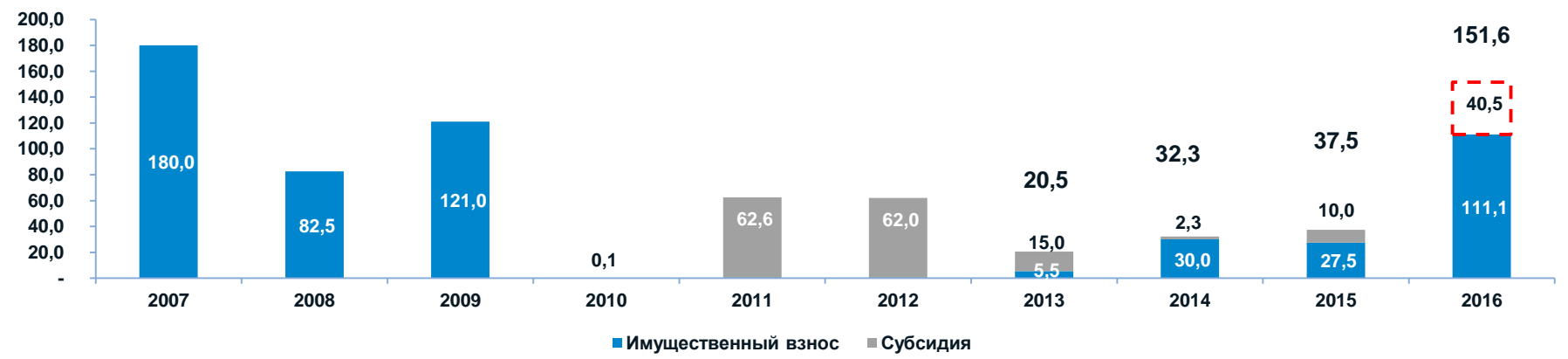
Активы, взвешенные с учетом риска, и CAR (1)

млрд. рублей, %



История взносов в капитала ВЭБа

млрд. рублей



(1) На основании данных неконсолидированной отчетности, подготовленной в соответствии с РСБУ

ОТЧЁТ О ПРИБЫЛЯХ И УБЫТКАХ

	<i>млрд. рублей</i>	31.06.2016	31.06.2015
Чистый процентный доход		47,5	41,2
Создание резерва под обесценение активов, приносящих процентный доход		(200,2)	(76,9)
Чистый процентный расход после создания резерва под обесценение активов, приносящих процентный доход		(152,7)	(35,7)
Чистые комиссионные доходы		4,2	4,1
Непроцентные доходы, включая:		120,5	(3,6)
Государственные субсидии		135,9	13,1
Доходы за вычетом расходов от первоначального признания финансовых инструментов, изменения договорных условий и досрочного погашения		(2,7)	(5,2)
Непроцентные расходы		(54,1)	(36,1)
Прибыль/(Убыток) до расходов по налогу на прибыль		(82,1)	(71,3)
Расход по налогу на прибыль		(0,7)	(2,2)
Прибыль/(Убыток) за отчетный год		(82,8)	(73,5)
Прочий совокупный доход/(расход) за отчетный год, за вычетом налогов		5,7	32,5
Итого совокупный доход/(расход) за отчетный период		(77,1)	(41,0)

Спасибо!

**Российская Федерация, Москва,
пр-т Академика Сахарова, 9**

**Ксения Нефёдова
Заместитель директора Департамента
международных финансов
Тел.: +7 (495) 721 18 63
Факс: +7 (499) 975 21 43
e-mail: ir@veb.ru**

www.veb.ru