

**РЕЗУЛЬТАТЫ
ДЕЯТЕЛЬНОСТИ
ГРУППЫ
ВНЕШЭКОНОМБАНКА
ЗА 1 ПОЛУГОДИЕ 2017
ГОДА ПО МСФО**

Август 2017



**БАНК
РАЗВИТИЯ**

- / НАСТОЯЩИМ НЕ ПРЕДОСТАВЛЯЕТСЯ НИКАКИХ ГАРАНТИЙ, ЗАВЕРЕНИЙ ИЛИ ОБЯЗАТЕЛЬСТВ, ЯВНО ВЫРАЖЕННЫХ ИЛИ ПОДРАЗУМЕВАЕМЫХ, В ОТНОШЕНИИ СПРАВЕДЛИВОСТИ, ТОЧНОСТИ, ПОЛНОТЫ И ПРАВИЛЬНОСТИ СВЕДЕНИЙ ИЛИ ЗАКЛЮЧЕНИЙ, СОДЕРЖАЩИХСЯ В НАСТОЯЩЕЙ ПРЕЗЕНТАЦИИ, И ПОЛУЧАТЕЛИ ДАННОЙ ПРЕЗЕНТАЦИИ НЕ ДОЛЖНЫ ПОЛАГАТЬСЯ НА СПРАВЕДЛИВОСТЬ, ТОЧНОСТЬ, ПОЛНОТУ И ПРАВИЛЬНОСТЬ ТАКИХ СВЕДЕНИЙ ИЛИ ЗАКЛЮЧЕНИЙ. НАСТОЯЩАЯ ПРЕЗЕНТАЦИЯ НЕ ЯВЛЯЕТСЯ КОНСУЛЬТАЦИЕЙ ПО ПРАВОВЫМ, НАЛОГОВЫМ ИЛИ ИНЫМ ВОПРОСАМ И НЕ ЗАМЕНЯЕТ СОБОЙ НЕЗАВИСИМОЕ ЗАКЛЮЧЕНИЕ. ЛЮБОЕ ЛИЦО, ВНИМАНИЮ КОТОРОГО ПРЕДСТАВЛЕНА ИЗЛОЖЕННАЯ В НАСТОЯЩЕЙ ПРЕЗЕНТАЦИИ ИНФОРМАЦИЯ, НЕСЕТ ОТВЕТСТВЕННОСТЬ ЗА САМОСТОЯТЕЛЬНОЕ ИЗУЧЕНИЕ И АНАЛИЗ ТАКОЙ ИНФОРМАЦИИ. ЕСЛИ НЕ УКАЗАНО ИНОЕ, ИНФОРМАЦИЯ В НАСТОЯЩЕЙ ПРЕЗЕНТАЦИИ ОСНОВАНА НА ОБСТОЯТЕЛЬСТВАХ, СУЩЕСТВУЮЩИХ НА УКАЗАННУЮ ДАТУ, А В ОТСУТСТВИЕ УКАЗАНИЯ ДАТЫ – НА ДАТУ ПОДГОТОВКИ, НО НЕ НА КАКУЮ-ЛИБО ДРУГУЮ ДАТУ, И ИНФОРМАЦИЯ И ЗАКЛЮЧЕНИЯ В НАСТОЯЩЕЙ ПРЕЗЕНТАЦИИ МОГУТ БЫТЬ ИЗМЕНЕНЫ БЕЗ УВЕДОМЛЕНИЯ. НИ ГОСУДАРСТВЕННАЯ КОРПОРАЦИЯ «БАНК РАЗВИТИЯ И ВНЕШНЕЭКОНОМИЧЕСКОЙ ДЕЯТЕЛЬНОСТИ (ВНЕШЭКОНОМБАНК)» (ВЕБ), НИ ЕЕ ДОЧЕРНИЕ ОБЩЕСТВА НЕ ПРИНИМАЮТ НА СЕБЯ НИКАКИХ ОБЯЗАТЕЛЬСТВ ПО ОБНОВЛЕНИЮ ИЛИ ИСПРАВЛЕНИЮ ТАКОЙ ИНФОРМАЦИИ ДЛЯ ОТРАЖЕНИЯ ДАННЫХ, КОТОРЫЕ МОГУТ ПОЯВИТЬСЯ В ДАЛЬНЕЙШЕМ, ЛИБО ОБСТОЯТЕЛЬСТВ ИЛИ ИЗМЕНЕНИЙ, ВОЗНИКАЮЩИХ ПОСЛЕ ПУБЛИКАЦИИ НАСТОЯЩЕЙ ПРЕЗЕНТАЦИИ. НИ ВЭБ, НИ ЕГО ДОЧЕРНИЕ ОБЩЕСТВА, НИ КАКИЕ-ЛИБО ИЗ ИХ ДИРЕКТОРОВ, ДОЛЖНОСТНЫХ ЛИЦ, СОТРУДНИКОВ ИЛИ АГЕНТОВ НЕ НЕСУТ ОТВЕТСТВЕННОСТИ (В РЕЗУЛЬТАТЕ ХАЛАТНОСТИ ИЛИ ИНЫМ ОБРАЗОМ) ЗА ЛЮБЫЕ УБЫТКИ, ВОЗНИКАЮЩИЕ ТЕМ ИЛИ ИНЫМ ОБРАЗОМ В РЕЗУЛЬТАТЕ ИСПОЛЬЗОВАНИЯ НАСТОЯЩЕЙ ПРЕЗЕНТАЦИИ ИЛИ ЕЕ СОДЕРЖАНИЯ ИЛИ ЛЮБЫМ ИНЫМ ОБРАЗОМ В СВЯЗИ С ДАННОЙ ПРЕЗЕНТАЦИЕЙ, И НАСТОЯЩЕЕ ЗАЯВЛЕНИЕ ЯВЛЯЕТСЯ ЯВНО ВЫРАЖЕННЫМ ЗАЯВЛЕНИЕМ ОБ ОТКАЗЕ ОТ ТАКОЙ ОТВЕТСТВЕННОСТИ. ИНФОРМАЦИЯ, СОДЕРЖАЩАЯСЯ В НАСТОЯЩЕЙ ПРЕЗЕНТАЦИИ, ЯВЛЯЕТСЯ СТРОГО КОНФИДЕНЦИАЛЬНОЙ. НЕ ДОПУСКАЕТСЯ ВОСПРОИЗВЕДЕНИЕ ИЛИ РАСПРОСТРАНЕНИЕ ТАКОЙ ИНФОРМАЦИИ В КАКОМ БЫ ТО НИ БЫЛО ФОРМАТЕ БЕЗ ЯВНО ВЫРАЖЕННОГО ПИСЬМЕННОГО СОГЛАСИЯ ВЭБа.
- / Настоящий документ подготовлен исключительно в информационных целях. Получатели настоящего документа не должны безоговорочно полагаться на его содержание или использовать его в качестве безоговорочного основания для принятия решений, заключения договоров, взятия на себя обязательств или совершения каких бы то ни было действий в отношении каких-либо предполагаемых сделок или в иных целях. Получатели, а также их директора, должностные лица, сотрудники, агенты и аффилированные лица обязаны соблюдать конфиденциальность в отношении настоящего документа и любой информации, предоставленной в устной форме в связи с настоящим документом, и не вправе осуществлять передачу, воспроизведение, распространение или раскрытие информации третьим лицам или открыто ссылаться на такую информацию, полностью или в части, в любое время без предварительного письменного согласия Внешэкономбанка. Если Вы не являетесь законным получателем настоящего документа, просим Вас незамедлительно удалить и уничтожить все его экземпляры.

Поддержка Государства

- › В течение первого полугодия 2017 года Внешэкономбанку были предоставлены субсидии в размере 107,6 млрд рублей из предусмотренного на 2017 год объема поддержки в 150 млрд рублей.

Кредитование

- › За 6 месяцев 2017 года Внешэкономбанк выдал 69,7 млрд рублей новых кредитов. Общий объем кредитов клиентам составил на 30 июня 2017 г. 1 843,8 млрд рублей.

Привлечение Средств и Выполнение Обязательств

- › В феврале 2017 года был погашен выпуск еврооблигаций Внешэкономбанка на сумму 750 млн долларов США.
- › В течение первого полугодия 2017 года на внутреннем рынке были размещены 5 выпусков облигаций общей номинальной стоимостью 80 млрд рублей и 550 млн долларов США с расчетами в российских рублях.

Структура Активов

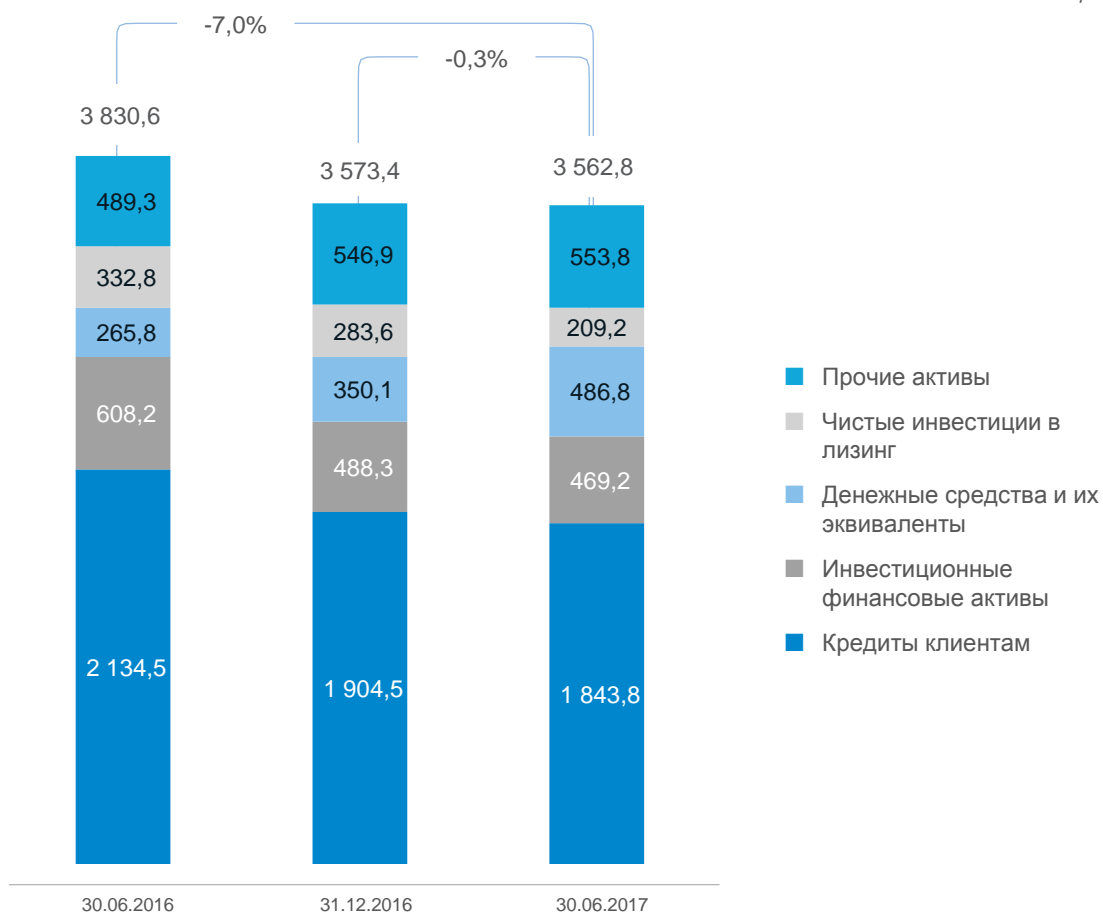
Активы Группы Внешэкономбанка за первое полугодие 2017 года снизились на 10,6 млрд рублей (-0,3%) и составили 3 562,8 млрд рублей.

Основное влияние на динамику активов оказали:

- снижение чистых инвестиций в лизинг на 74,4 млрд рублей (-26,2%);
- снижение кредитов клиентам (после вычета резервов) на 60,7 млрд рублей (-3,2%) до величины 1 843,8 млрд рублей;
- рост денежных средств и их эквивалентов на 136,7 млрд рублей (+39,0%).

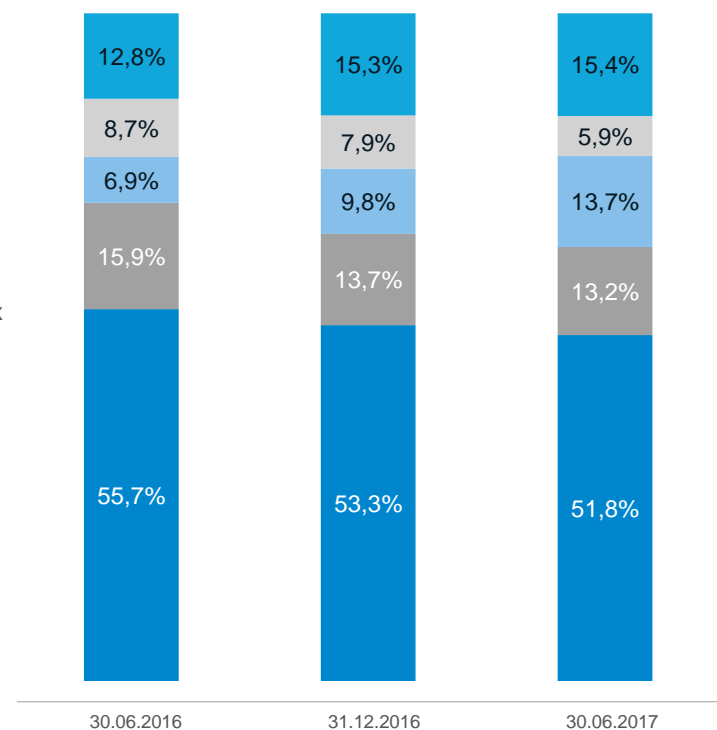
Структура активов

млрд рублей



Структура активов

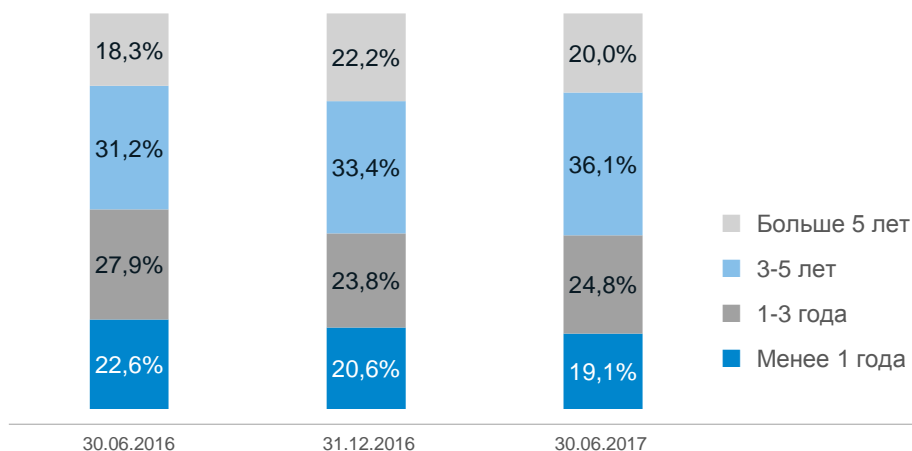
% от общей суммы активов



- Доля кредитов в долларах США снизилась с 29,3% до 28,8% с одновременным увеличением доли кредитов в рублях с 62,2% до 63,3%, что вызвано, в первую очередь, ростом курса рубля и соответствующим снижением балансовой стоимости валютных кредитов.
- Большая часть кредитного портфеля приходится на долю проектного финансирования
- Долгосрочные кредиты (свыше 3 лет) составляют более 50% от всего кредитного портфеля.

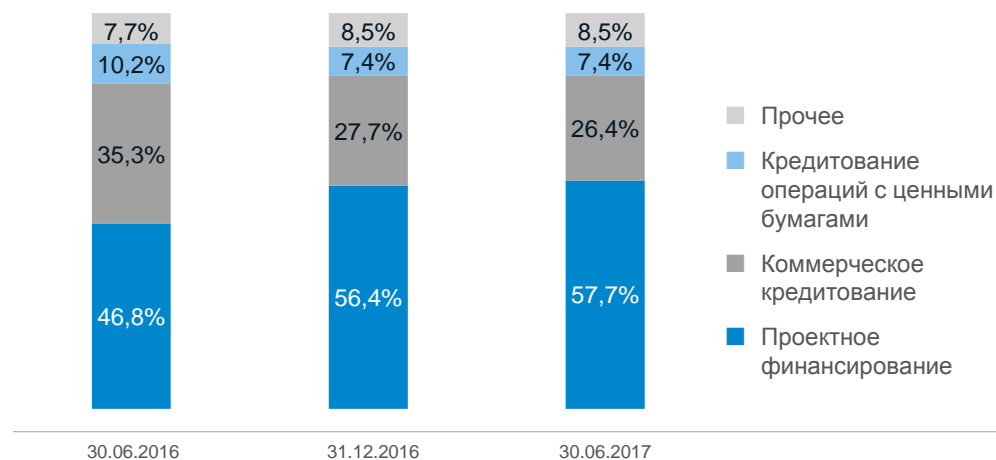
Структура кредитного портфеля по срокам

% от общей суммы кредитов



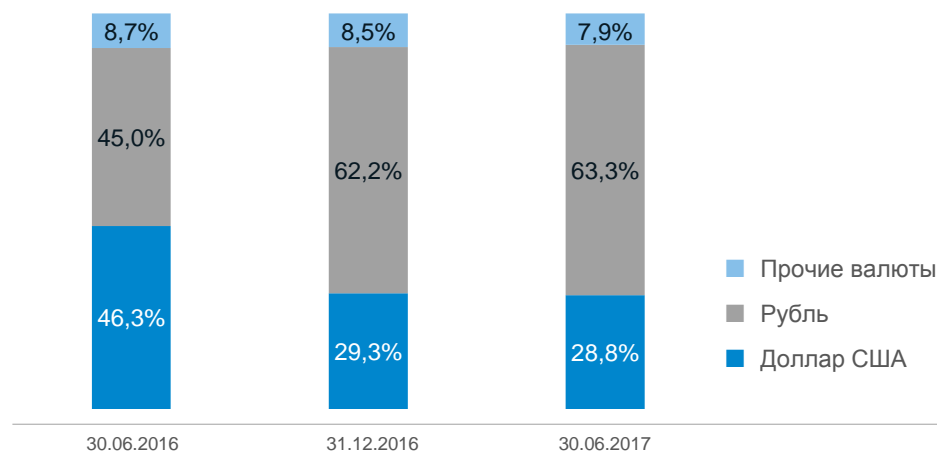
Структура кредитного портфеля

% от общей суммы кредитов



Структура кредитного портфеля по валютам

% от общей суммы кредитов



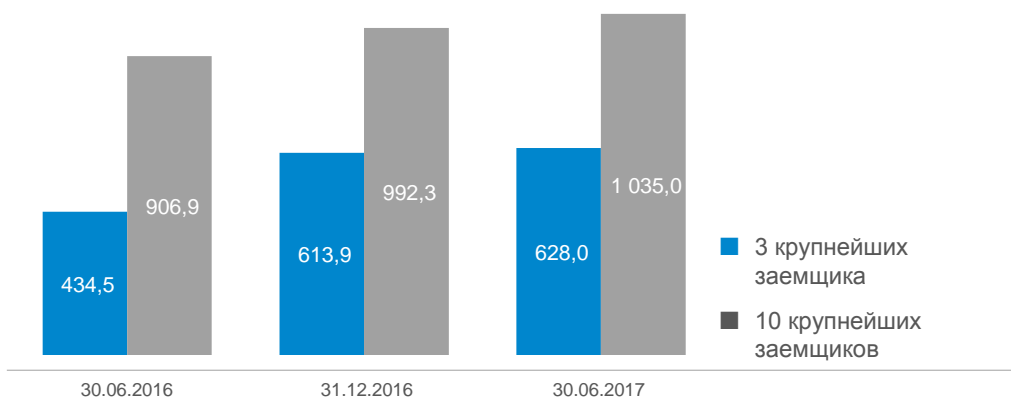
Существенный объем кредитного портфеля приходился на компании, занятые в:

- производстве (774,5 млрд рублей в абсолютном выражении);
- финансовой деятельности (761,2 млрд рублей);
- недвижимости и строительстве (339,9 млрд рублей).

Доля кредитов трем основным заёмщикам увеличилась с 22,8% до 23,6%.

Крупнейшие заёмщики

млрд рублей



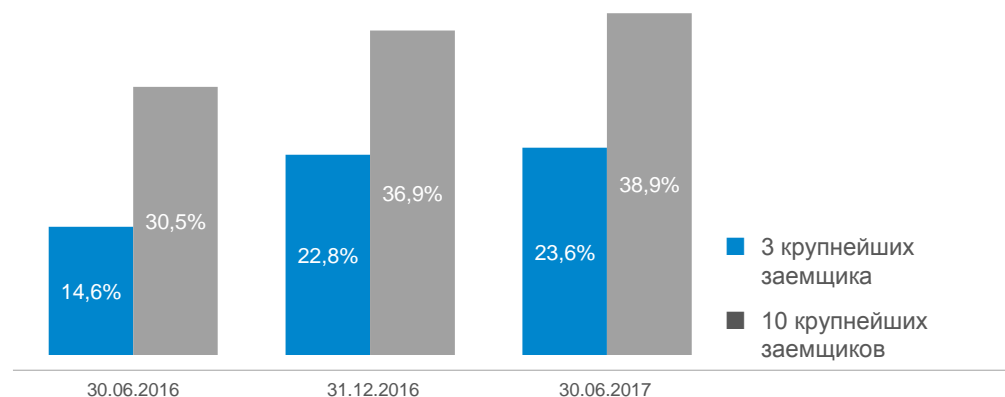
Структура кредитного портфеля по отраслям

% от общей суммы кредитов



Крупнейшие заёмщики

% от общей суммы кредитов



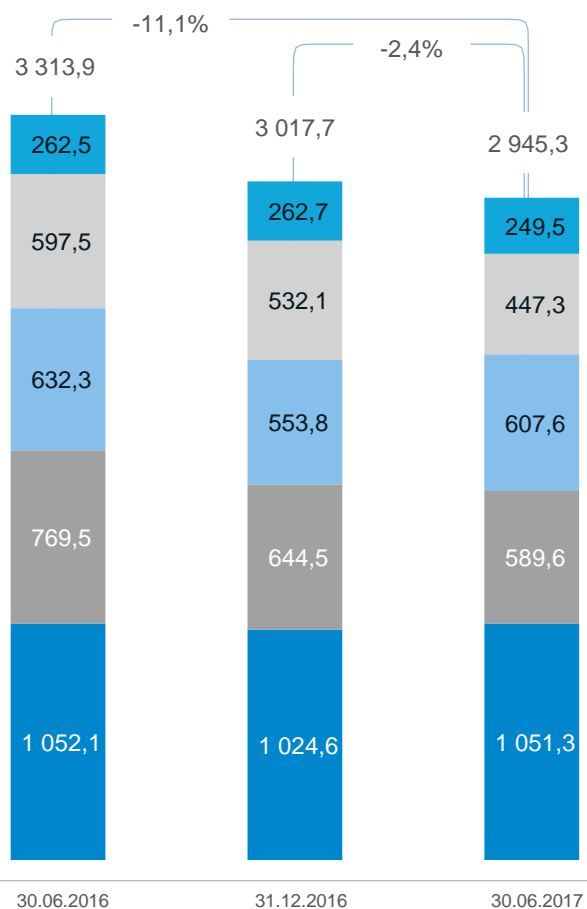
Структура Обязательств

Обязательства Группы Внешэкономбанка за первое полугодие 2017 года снизились на 72,4 млрд рублей (-2,4%) и составили 2 945,3 млрд рублей, что связано в основном с:

- снижением задолженности перед банками на 54,9 млрд рублей (-8,5%);
- увеличением задолженности перед Правительством РФ и Банком России на 53,8 млрд рублей (+9,7%);
- снижением задолженности перед клиентами на 84,8 млрд рублей (-15,9%);
- ростом обязательств по выпущенным долговым ценным бумагам на 26,7 млрд рублей (+2,6%).

Структура обязательств

млрд рублей



Структура обязательств

% от общей суммы обязательств

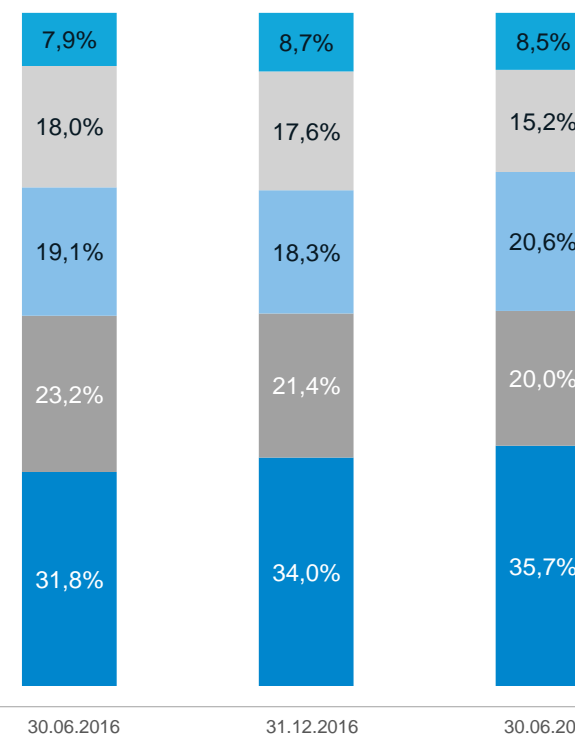


График Погашения Неконсолидированной Публичной Задолженности

- В феврале 2017 года был погашен выпуск еврооблигаций Внешэкономбанка, номинированных в долларах США на сумму 750 млн долларов США.
- В течение первого полугодия 2017 года на внутреннем рынке были размещены 5 выпусков облигаций общей номинальной стоимостью 80 млрд рублей и 550 млн долларов США с расчетами в российских рублях.

Разбивка публичного долга по источникам

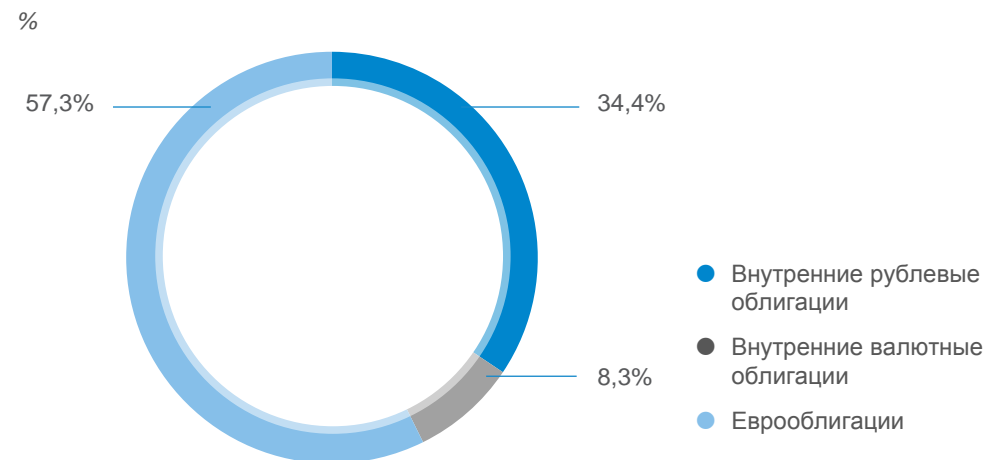
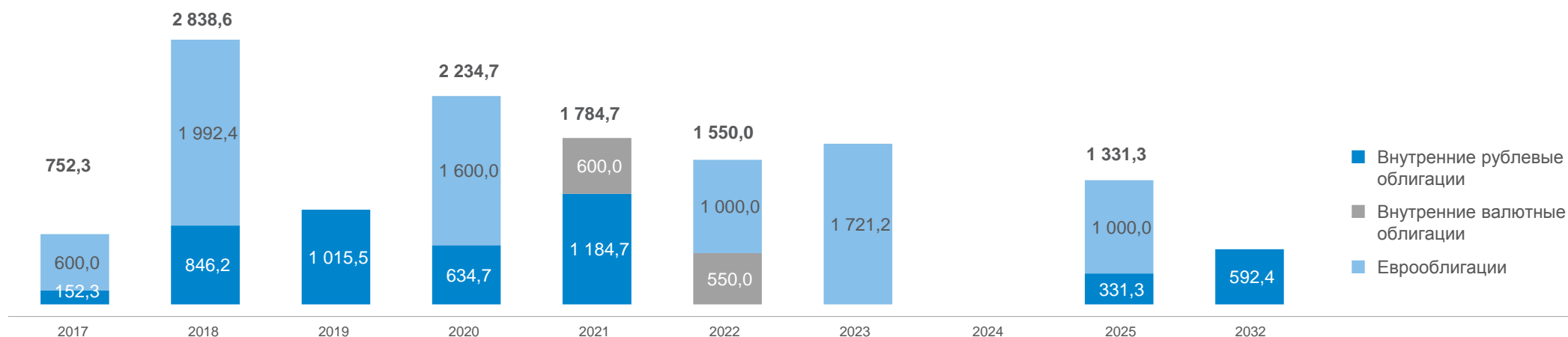


График погашения публичной задолженности по состоянию на 30.06.2017⁽¹⁾

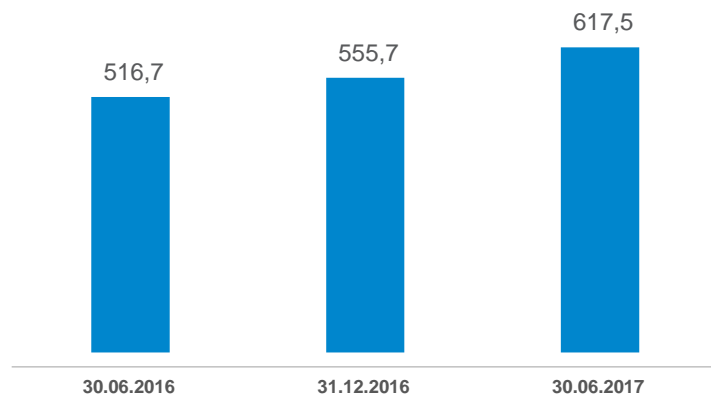
млн долларов США



(1) Суммы в рублях и евро пересчитаны в доллары США по официальному курсу Банка России на 30 июня 2017 г.

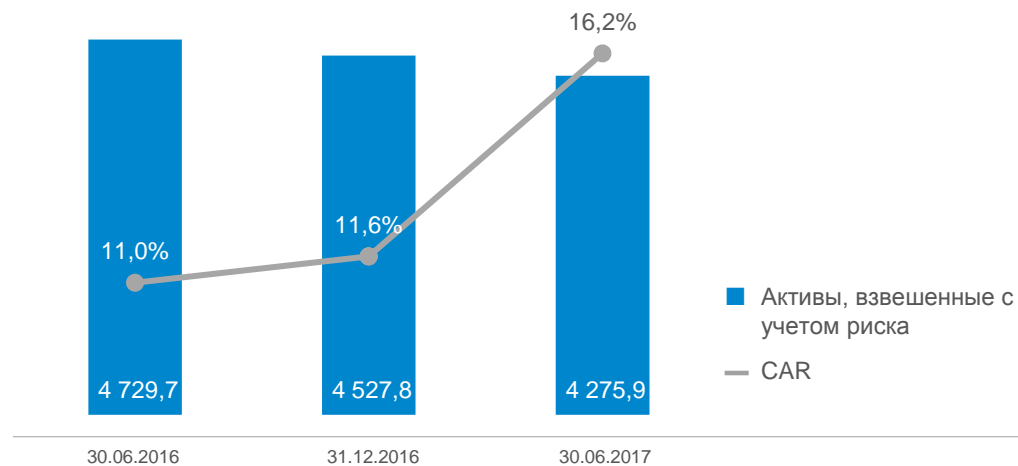
Капитал Группы ВЭБ

млрд рублей



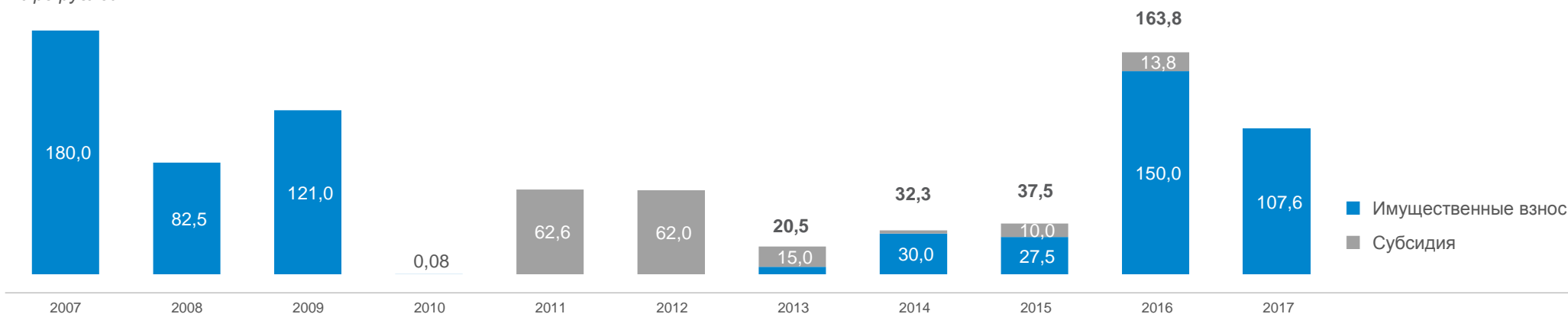
Активы, взвешенные с учетом риска, и CAR⁽¹⁾

млрд рублей, %



История взносов в капитал ВЭБа

млрд рублей



(1) На основании данных неконсолидированной отчетности, подготовленной в соответствии с РСБУ

Отчёт о Прибылях и Убытках

| | <i>млрд рублей</i> | 30.06.2017 | 30.06.2016 |
|--|--------------------|-------------------|-------------------|
| Чистый процентный доход | | 44,1 | 47,5 |
| Создание резерва под обесценение активов, приносящих процентный доход | | (91,6) | (200,2) |
| Чистый процентный расход после создания резерва под обесценение активов, приносящих процентный доход | | (47,5) | (152,7) |
| Чистые комиссионные доходы | | 3,6 | 4,2 |
| Непроцентные доходы, включая: | | 50,8 | 120,5 |
| Государственные субсидии | | 3,0 | 135,9 |
| Прочие операционные доходы | | 25,6 | 14,4 |
| Чистые расходы от первоначального признания финансовых инструментов, изменения договорных условий и досрочного погашения | | (1,9) | (2,7) |
| Непроцентные расходы | | (53,4) | (54,1) |
| Убыток до налога на прибыль | | (46,5) | (82,1) |
| Расход по налогу на прибыль | | (1,1) | (0,7) |
| Убыток за отчетный период | | (47,6) | (82,8) |
| Прочий совокупный доход/(расход) за отчетный период, за вычетом налогов | | (3,2) | 5,7 |
| Итого совокупный расход за отчетный период | | (50,8) | (77,1) |

Спасибо!

Ксения Нефёдова

Старший управляющий директор

Руководитель Департамента рынков капитала и отношений с инвесторами

 Российская Федерация, Москва, пр-т Академика Сахарова,
д. 9

 тел.: +7 (495) 721 18 63

 факс: +7 (499) 975 21 43

 e-mail: ir@veb.ru

 www.veb.ru