

**РЕЗУЛЬТАТЫ
ДЕЯТЕЛЬНОСТИ
ГРУППЫ
ВНЕШЭКОНОМБАНКА
ЗА 1 КВАРТАЛ 2017
ГОДА ПО МСФО**

Июнь 2017



**БАНК
РАЗВИТИЯ**

- / НАСТОЯЩИМ НЕ ПРЕДОСТАВЛЯЕТСЯ НИКАКИХ ГАРАНТИЙ, ЗАВЕРЕНИЙ ИЛИ ОБЯЗАТЕЛЬСТВ, ЯВНО ВЫРАЖЕННЫХ ИЛИ ПОДРАЗУМЕВАЕМЫХ, В ОТНОШЕНИИ СПРАВЕДЛИВОСТИ, ТОЧНОСТИ, ПОЛНОТЫ И ПРАВИЛЬНОСТИ СВЕДЕНИЙ ИЛИ ЗАКЛЮЧЕНИЙ, СОДЕРЖАЩИХСЯ В НАСТОЯЩЕЙ ПРЕЗЕНТАЦИИ, И ПОЛУЧАТЕЛИ ДАННОЙ ПРЕЗЕНТАЦИИ НЕ ДОЛЖНЫ ПОЛАГАТЬСЯ НА СПРАВЕДЛИВОСТЬ, ТОЧНОСТЬ, ПОЛНОТУ И ПРАВИЛЬНОСТЬ ТАКИХ СВЕДЕНИЙ ИЛИ ЗАКЛЮЧЕНИЙ. НАСТОЯЩАЯ ПРЕЗЕНТАЦИЯ НЕ ЯВЛЯЕТСЯ КОНСУЛЬТАЦИЕЙ ПО ПРАВОВЫМ, НАЛОГОВЫМ ИЛИ ИНЫМ ВОПРОСАМ И НЕ ЗАМЕНЯЕТ СОБОЙ НЕЗАВИСИМОЕ ЗАКЛЮЧЕНИЕ. ЛЮБОЕ ЛИЦО, ВНИМАНИЮ КОТОРОГО ПРЕДСТАВЛЕНА ИЗЛОЖЕННАЯ В НАСТОЯЩЕЙ ПРЕЗЕНТАЦИИ ИНФОРМАЦИЯ, НЕСЕТ ОТВЕТСТВЕННОСТЬ ЗА САМОСТОЯТЕЛЬНОЕ ИЗУЧЕНИЕ И АНАЛИЗ ТАКОЙ ИНФОРМАЦИИ. ЕСЛИ НЕ УКАЗАНО ИНОЕ, ИНФОРМАЦИЯ В НАСТОЯЩЕЙ ПРЕЗЕНТАЦИИ ОСНОВАНА НА ОБСТОЯТЕЛЬСТВАХ, СУЩЕСТВУЮЩИХ НА УКАЗАННУЮ ДАТУ, А В ОТСУТСТВИЕ УКАЗАНИЯ ДАТЫ – НА ДАТУ ПОДГОТОВКИ, НО НЕ НА КАКУЮ-ЛИБО ДРУГУЮ ДАТУ, И ИНФОРМАЦИЯ И ЗАКЛЮЧЕНИЯ В НАСТОЯЩЕЙ ПРЕЗЕНТАЦИИ МОГУТ БЫТЬ ИЗМЕНЕНЫ БЕЗ УВЕДОМЛЕНИЯ. НИ ГОСУДАРСТВЕННАЯ КОРПОРАЦИЯ «БАНК РАЗВИТИЯ И ВНЕШНЕЭКОНОМИЧЕСКОЙ ДЕЯТЕЛЬНОСТИ (ВНЕШЭКОНОМБАНК)» (ВЕБ), НИ ЕЕ ДОЧЕРНИЕ ОБЩЕСТВА НЕ ПРИНИМАЮТ НА СЕБЯ НИКАКИХ ОБЯЗАТЕЛЬСТВ ПО ОБНОВЛЕНИЮ ИЛИ ИСПРАВЛЕНИЮ ТАКОЙ ИНФОРМАЦИИ ДЛЯ ОТРАЖЕНИЯ ДАННЫХ, КОТОРЫЕ МОГУТ ПОЯВИТЬСЯ В ДАЛЬНЕЙШЕМ, ЛИБО ОБСТОЯТЕЛЬСТВ ИЛИ ИЗМЕНЕНИЙ, ВОЗНИКАЮЩИХ ПОСЛЕ ПУБЛИКАЦИИ НАСТОЯЩЕЙ ПРЕЗЕНТАЦИИ. НИ ВЭБ, НИ ЕГО ДОЧЕРНИЕ ОБЩЕСТВА, НИ КАКИЕ-ЛИБО ИЗ ИХ ДИРЕКТОРОВ, ДОЛЖНОСТНЫХ ЛИЦ, СОТРУДНИКОВ ИЛИ АГЕНТОВ НЕ НЕСУТ ОТВЕТСТВЕННОСТИ (В РЕЗУЛЬТАТЕ ХАЛАТНОСТИ ИЛИ ИНЫМ ОБРАЗОМ) ЗА ЛЮБЫЕ УБЫТКИ, ВОЗНИКАЮЩИЕ ТЕМ ИЛИ ИНЫМ ОБРАЗОМ В РЕЗУЛЬТАТЕ ИСПОЛЬЗОВАНИЯ НАСТОЯЩЕЙ ПРЕЗЕНТАЦИИ ИЛИ ЕЕ СОДЕРЖАНИЯ ИЛИ ЛЮБЫМ ИНЫМ ОБРАЗОМ В СВЯЗИ С ДАННОЙ ПРЕЗЕНТАЦИЕЙ, И НАСТОЯЩЕЕ ЗАЯВЛЕНИЕ ЯВЛЯЕТСЯ ЯВНО ВЫРАЖЕННЫМ ЗАЯВЛЕНИЕМ ОБ ОТКАЗЕ ОТ ТАКОЙ ОТВЕТСТВЕННОСТИ. ИНФОРМАЦИЯ, СОДЕРЖАЩАЯСЯ В НАСТОЯЩЕЙ ПРЕЗЕНТАЦИИ, ЯВЛЯЕТСЯ СТРОГО КОНФИДЕНЦИАЛЬНОЙ. НЕ ДОПУСКАЕТСЯ ВОСПРОИЗВЕДЕНИЕ ИЛИ РАСПРОСТРАНЕНИЕ ТАКОЙ ИНФОРМАЦИИ В КАКОМ БЫ ТО НИ БЫЛО ФОРМАТЕ БЕЗ ЯВНО ВЫРАЖЕННОГО ПИСЬМЕННОГО СОГЛАСИЯ ВЭБа.
- / Настоящий документ подготовлен исключительно в информационных целях. Получатели настоящего документа не должны безоговорочно полагаться на его содержание или использовать его в качестве безоговорочного основания для принятия решений, заключения договоров, взятия на себя обязательств или совершения каких бы то ни было действий в отношении каких-либо предполагаемых сделок или в иных целях. Получатели, а также их директора, должностные лица, сотрудники, агенты и аффилированные лица обязаны соблюдать конфиденциальность в отношении настоящего документа и любой информации, предоставленной в устной форме в связи с настоящим документом, и не вправе осуществлять передачу, воспроизведение, распространение или раскрытие информации третьим лицам или открыто ссылаться на такую информацию, полностью или в части, в любое время без предварительного письменного согласия Внешэкономбанка. Если Вы не являетесь законным получателем настоящего документа, просим Вас незамедлительно удалить и уничтожить все его экземпляры.

Финансовый результат

- › В первом квартале 2017 года Внешэкономбанка впервые с 2015 года зафиксировал чистую прибыль в размере 14 млрд рублей.

Поддержка Государства

- › В марте 2017 года Внешэкономбанку была предоставлена субсидия в размере 76,7 млрд рублей из предусмотренного на 2017 год объема поддержки в 150 млрд рублей.

Кредитование

- › Снижение величины кредитов клиентам на 40,8 млрд рублей обусловлено отрицательной валютной переоценкой по валютным кредитам.
- › В первом квартале 2017 года объем выдач новых кредитов в 2,7 раза превысил объем погашений.

Привлечение Средств и Выполнение Обязательств

- › В феврале 2017 года был погашен выпуск еврооблигаций Внешэкономбанка на сумму 750 млн долларов США.
- › В течение первого квартала 2017 года на внутреннем рынке были размещены два выпуска биржевых облигаций общей номинальной стоимостью 25 млрд рублей.

Структура Активов

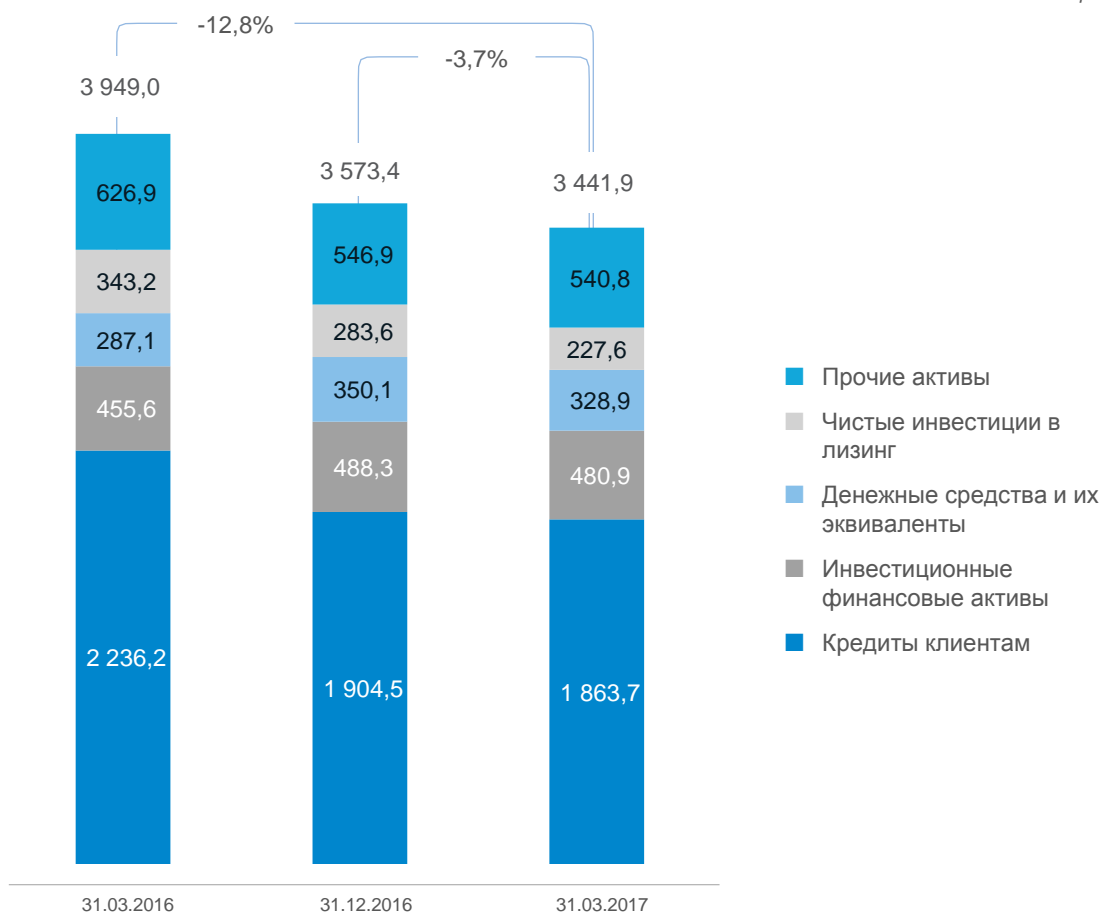
Активы Группы Внешэкономбанка за первый квартал 2017 года снизились на 131,5 млрд рублей (-3,7%) и составили 3 441,9 млрд рублей.

Основное влияние на динамику активов оказало снижение:

- › чистых инвестиций в лизинг на 56,0 млрд рублей (-19,8%);
- › кредитов клиентам (после вычета резервов) на 40,8 млрд рублей (-2,1%) до величины 1 863,7 млрд рублей;.
- › денежных средств и их эквивалентов на 21,2 млрд рублей (-6,1%).

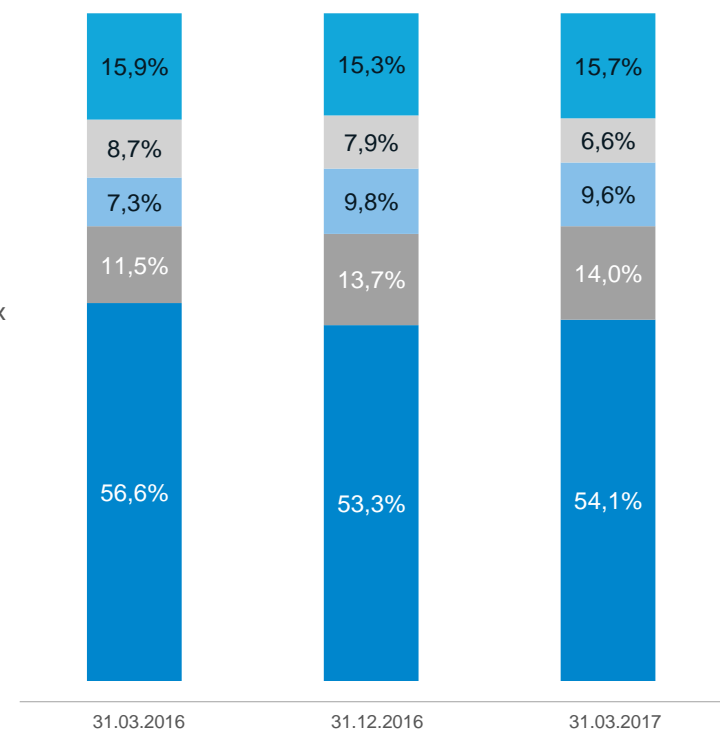
Структура активов

млрд рублей



Структура активов

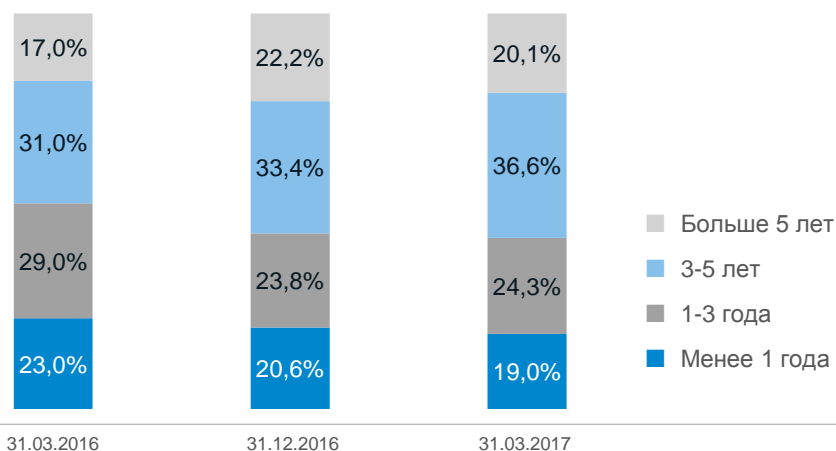
% от общей суммы активов



- Доля кредитов в долларах США снизилась с 29,3% до 28,3% с одновременным увеличением доли кредитов в рублях с 62,2% до 64,0%, что вызвано, в первую очередь, ростом курса рубля и соответствующим снижением балансовой стоимости валютных кредитов.
- Большая часть кредитного портфеля приходится на долю проектного финансирования
- Долгосрочные кредиты (свыше 3 лет) составляют более 50% от всего кредитного портфеля.

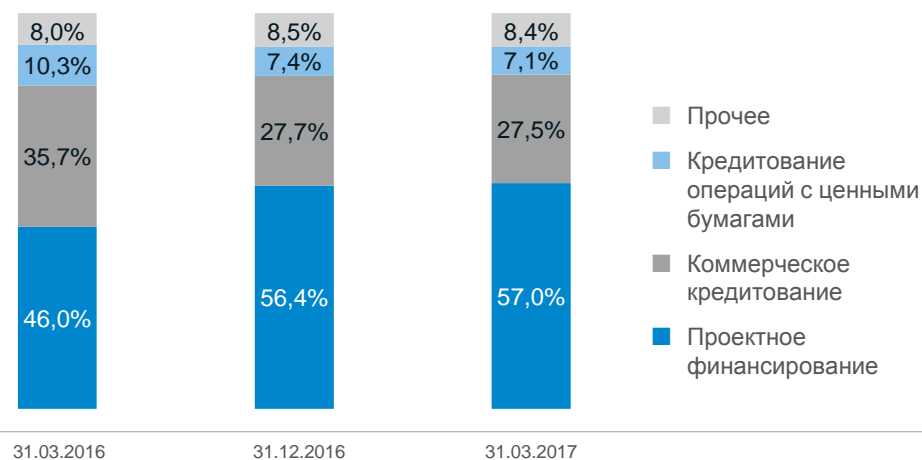
Структура кредитного портфеля по срокам

% от общей суммы кредитов



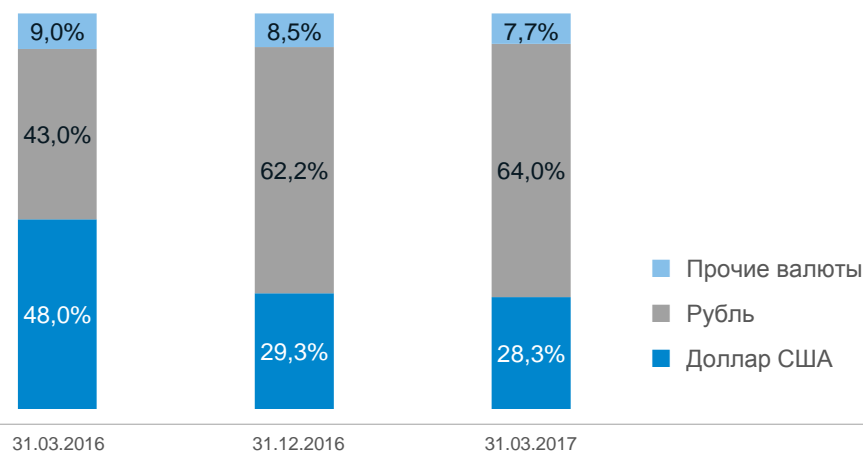
Структура кредитного портфеля

% от общей суммы кредитов



Структура кредитного портфеля по валютам

% от общей суммы кредитов



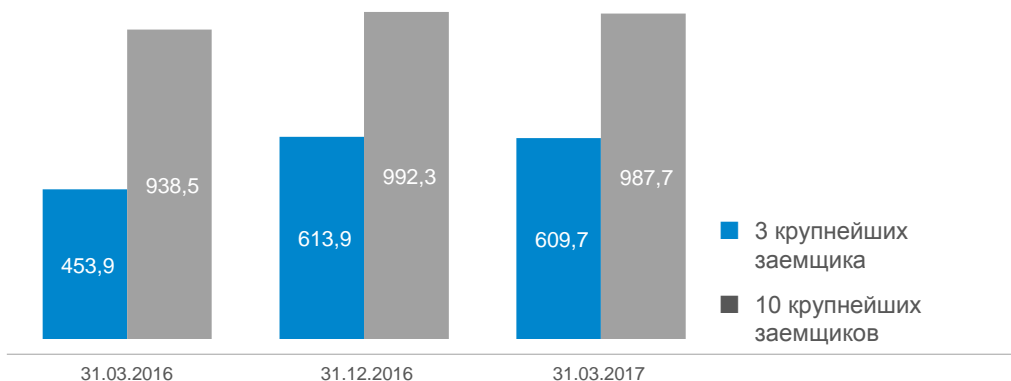
Наиболее значительная доля кредитного портфеля приходилась на компании, занятые в:

- производстве (759,0 млрд рублей в абсолютном выражении);
- финансовой деятельности (731,0 млрд рублей);
- недвижимости и строительстве (349,1 млрд рублей).

Объем кредитов трем основным заёмщикам увеличился с 22,8% до 23,1%.

Крупнейшие заёмщики

млрд рублей



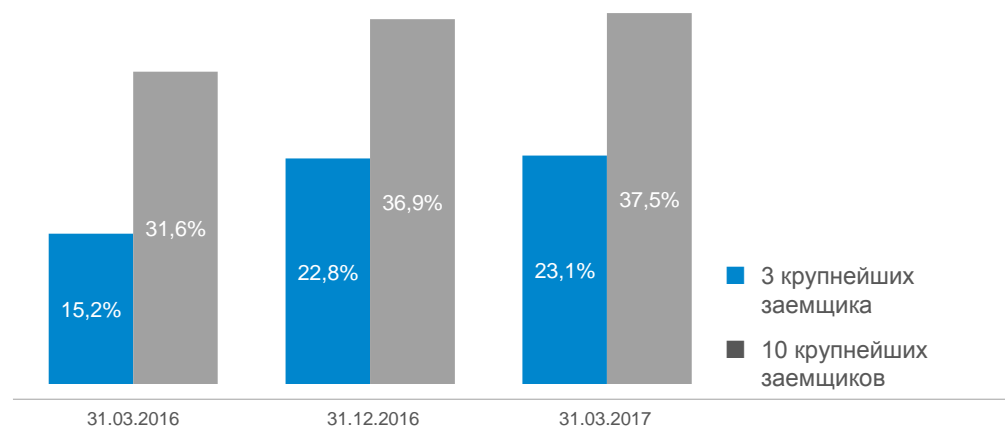
Структура кредитного портфеля по отраслям

% от общей суммы кредитов



Крупнейшие заёмщики

% от общей суммы кредитов



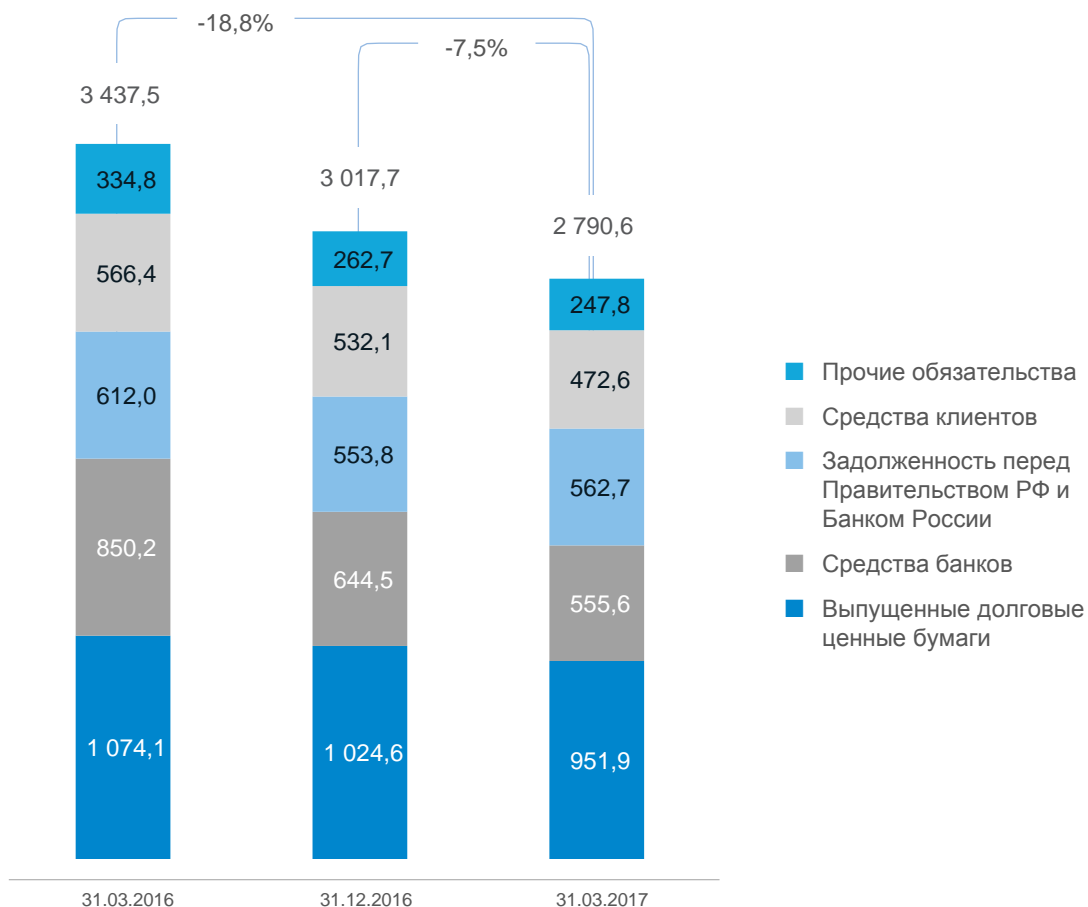
Структура Обязательств

Обязательства Группы Внешэкономбанка за первый квартал 2017 года снизились на 227,1 млрд рублей (-7,5%) и составили 2 790,6 млрд рублей, что связано в основном с:

- › снижением задолженности перед банками на 88,9 млрд рублей (-13,8%);
- › снижением задолженности перед клиентами на 59,5 млрд рублей (-11,2%);
- › снижением обязательств по выпущенным долговым ценным бумагам на 72,7 млрд рублей (-7,1%);
- › снижением курса иностранных валют.

Структура обязательств

млрд рублей



Структура обязательств

% от общей суммы обязательств

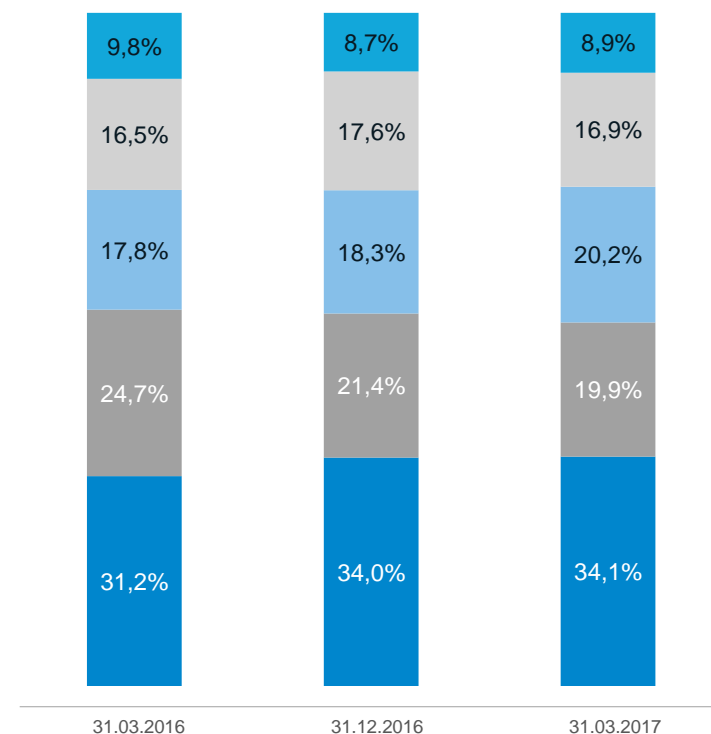


График Погашения Неконсолидированной Публичной Задолженности

- › В феврале 2017 года был погашен выпуск еврооблигаций Внешэкономбанка, номинированных в долларах США на сумму 750 млн долларов США.
- › В течение первого квартала 2017 года на внутреннем рынке были размещены два выпуска биржевых облигаций общей номинальной стоимостью 25 млрд рублей.
- › После отчетной даты был размещен выпуск внутренних биржевых облигаций на общую сумму 25 млрд рублей.

Разбивка публичного долга по источникам

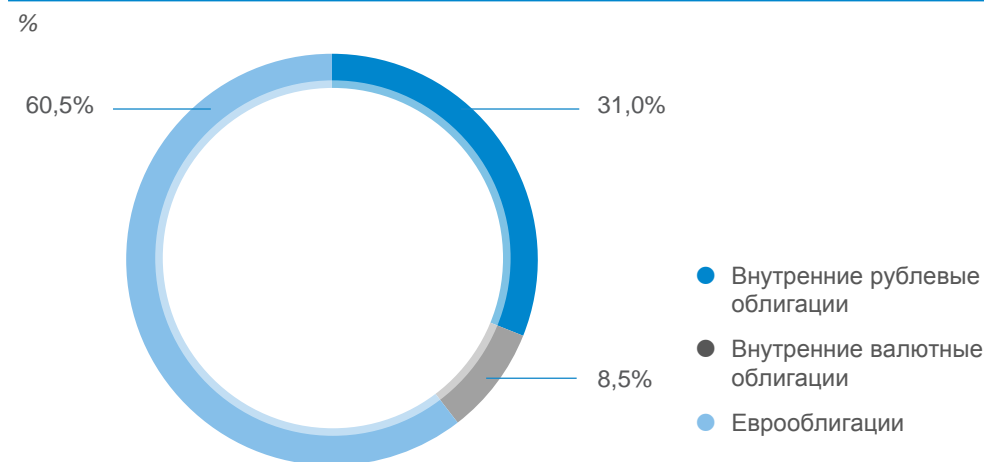
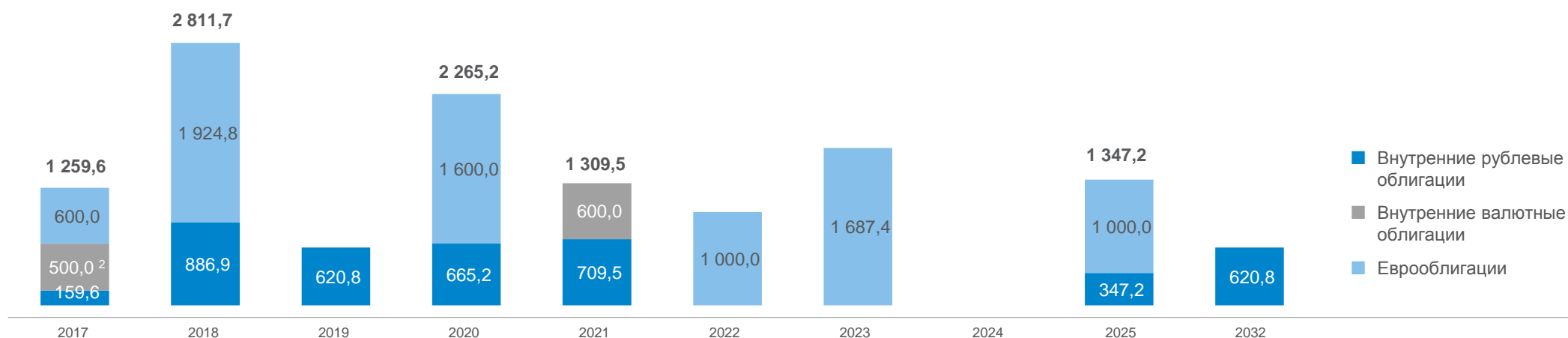


График погашения публичной задолженности по состоянию на 31.03.2017^(1,2)

млн долларов США

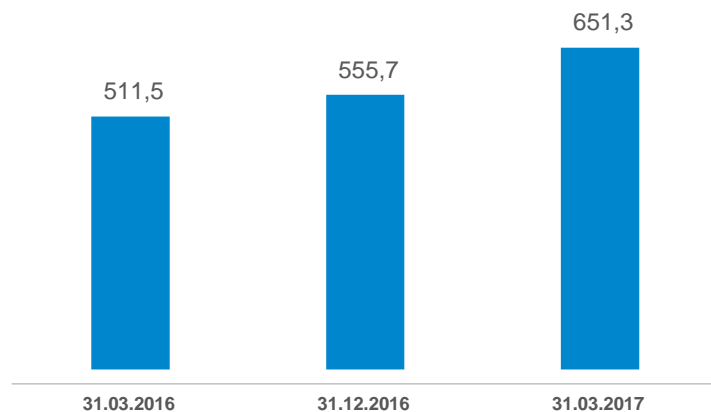


(1) Суммы в рублях и евро пересчитаны в доллары США по официальному курсу Банка России на 31 марта 2017 г.

(2) Выпуск внутренних облигаций ВЭБа, номинированных в долларах США, на общую сумму 500 млн долларов США был погашен в мае 2017 года после отчетной даты

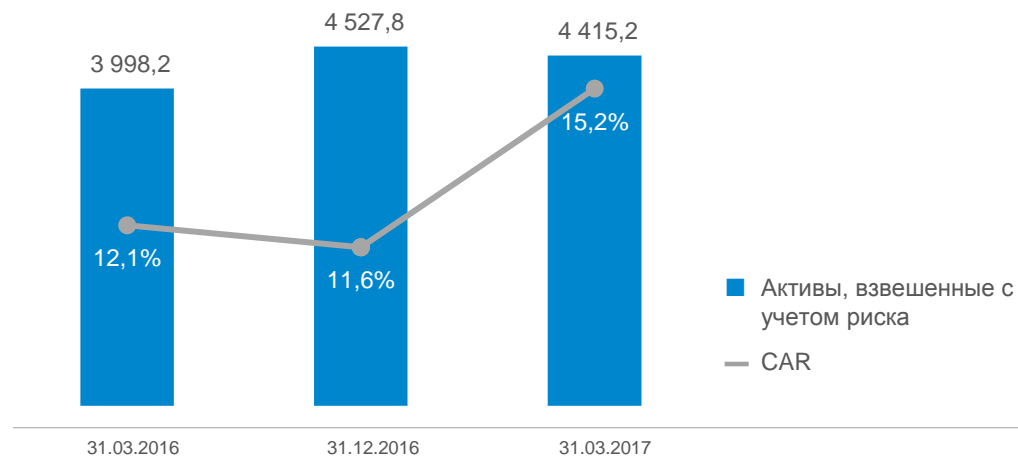
Капитал Группы ВЭБ

млрд рублей



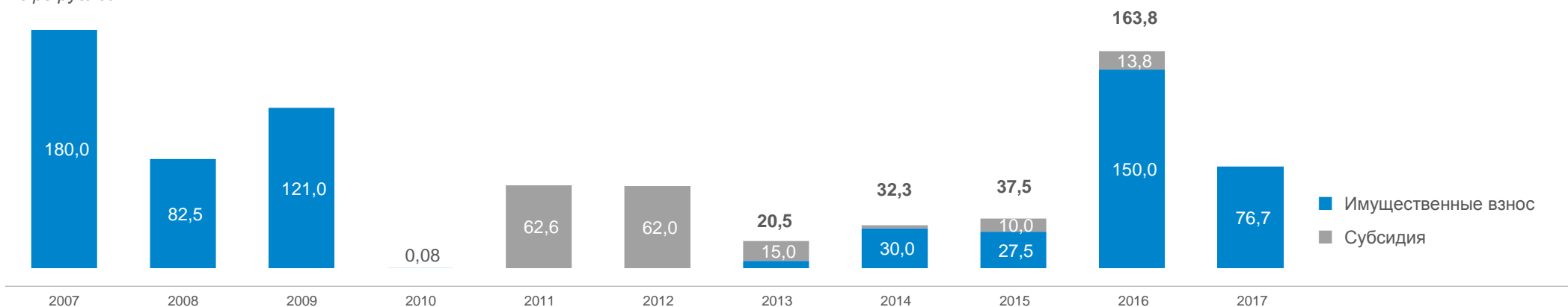
Активы, взвешенные с учетом риска, и CAR⁽¹⁾

млрд рублей, %



История взносов в капитала ВЭБа

млрд рублей



(1) На основании данных неконсолидированной отчетности, подготовленной в соответствии с РСБУ

Отчёт о Прибылях и Убытках

	<i>млрд рублей</i>	31.03.2017	31.03.2016
Чистый процентный доход		20,2	25,7
Создание резерва под обесценение активов, приносящих процентный доход		(3,2)	(176,2)
Чистый процентный доход/(расход) после создания резерва под обесценение активов, приносящих процентный доход		17,0	(150,5)
Чистые комиссионные доходы		1,9	2,1
Непроцентные доходы, включая:		17,9	110,5
Государственные субсидии		-	135,9
Прочие операционные доходы		12,1	4,5
Чистые расходы от первоначального признания финансовых инструментов, изменения договорных условий и досрочного погашения		-	(2,7)
Непроцентные расходы		(22,7)	(21,8)
Прибыль/(убыток) до налога на прибыль		14,1	(59,7)
Экономия/(расход) по налогу на прибыль		(0,1)	1,4
Прибыль/(убыток) за отчетный год		14,0	(58,3)
Прочий совокупный доход за отчетный год, за вычетом налогов		4,9	12,2
Итого совокупный доход/(расход) за отчетный период		18,9	(46,1)

Спасибо!