



ЭКОНОМИЧЕСКОЕ ПОЛОЖЕНИЕ УКРАИНЫ ОЦЕНКИ И ПРОГНОЗЫ

Содержание

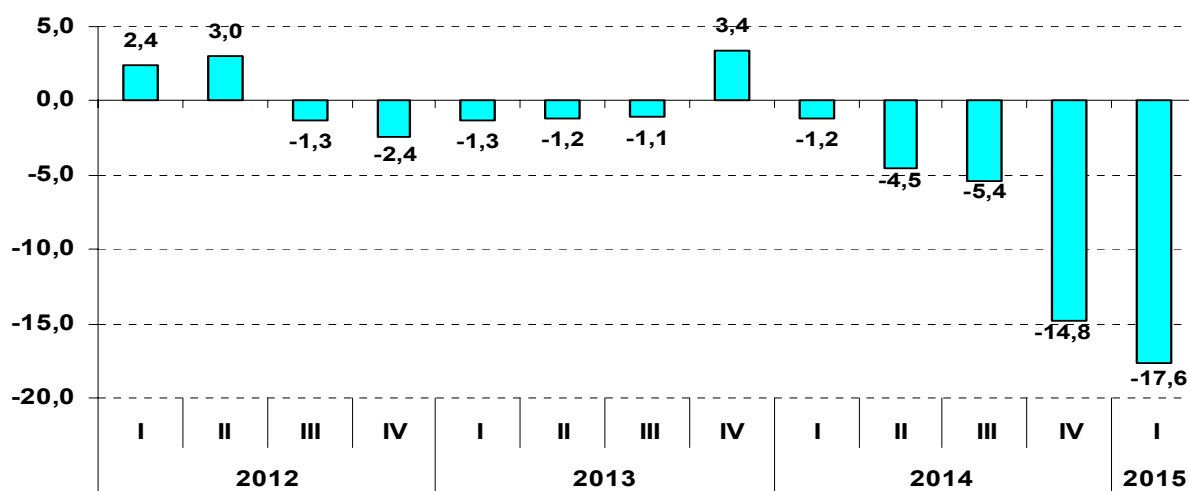
ОЦЕНКИ ЭКОНОМИЧЕСКОГО ПОЛОЖЕНИЯ УКРАИНЫ	2
Валовый внутренний продукт	2
Промышленное производство	2
Инфляция и девальвация гривны	3
Монетарная политика и денежный рынок	5
Банковская система	6
Платежный баланс	7
Международные валютные резервы	8
Государственный бюджет на 2015 г.	8
ПРОБЛЕМА ВНЕШНЕЙ ЗАДОЛЖЕННОСТИ	10
Изменение программы сотрудничества МВФ с Украиной	10
Реструктуризация государственного долга	10
ЭКОНОМИЧЕСКИЕ ПОСЛЕДСТВИЯ ВООРУЖЕННОГО КОНФЛИКТА НА ВОСТОКЕ УКРАИНЫ	13
ПРОГНОЗЫ ЭКОНОМИЧЕСКОГО РАЗВИТИЯ В 2015 г.	17

ОЦЕНКИ ЭКОНОМИЧЕСКОГО ПОЛОЖЕНИЯ УКРАИНЫ

Валовый внутренний продукт

Согласно данным Госстата Украины, в I квартале 2015 г. падение ВВП составило 17,6% к соответствующему кварталу предыдущего года.

Динамика ВВП Украины
(в % к соответствующему кварталу предыдущего года)



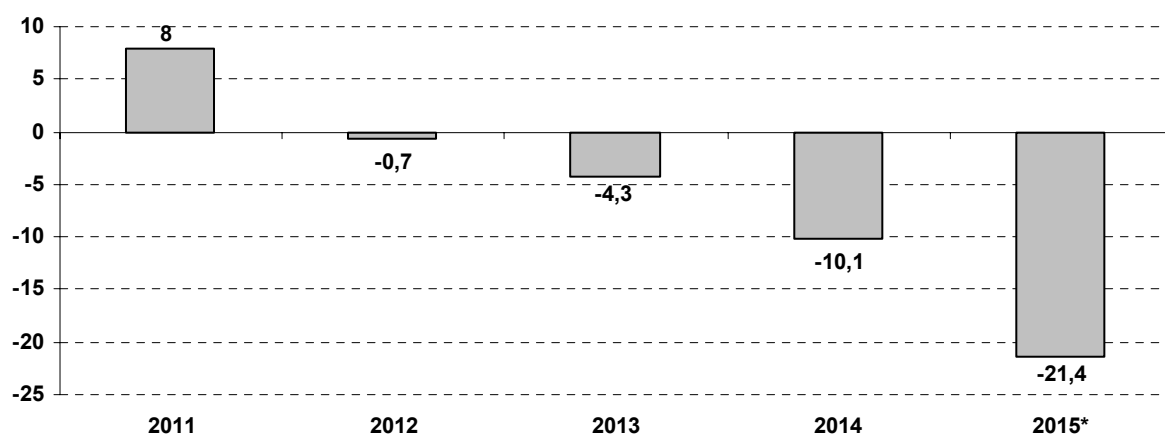
Источник: Госстат Украины

Динамика падения ВВП в IV квартале 2014 г. на 14,8% и I квартале 2015 г. на 17,6% указывает на вероятное углубление спада украинской экономики в 2015 г.

Промышленное производство

Выпуск промышленной продукции в январе-марте 2015 г. по сравнению с соответствующим периодом 2014 г. упал на 21,4%. Кризис углубляется во всех основных отраслях промышленности.

Динамика темпов промышленного производства
(% к предыдущему году)



*I квартал 2015 г. к I кварталу 2014 г.
Источник: Госстат Украины

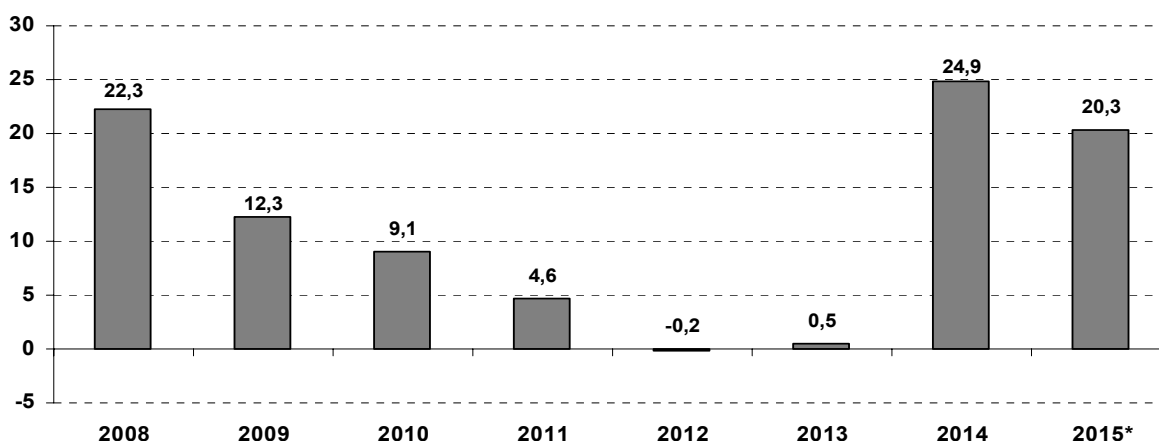
Добыча полезных ископаемых в I квартале 2015 г. по сравнению с соответствующим периодом 2014 г. упала на 27,2%.

Падение объемов производства в I квартале 2015 г. по сравнению с соответствующим периодом прошлого года составило в целом в **перерабатывающей промышленности** – 20%; в **металлургии** – 26,8%, в **машиностроении** – 25,1%.

Инфляция и девальвация гривны

Инфляция за январь-март 2015 г. составила 20,3%.

Динамика потребительских цен (% к предыдущему году)

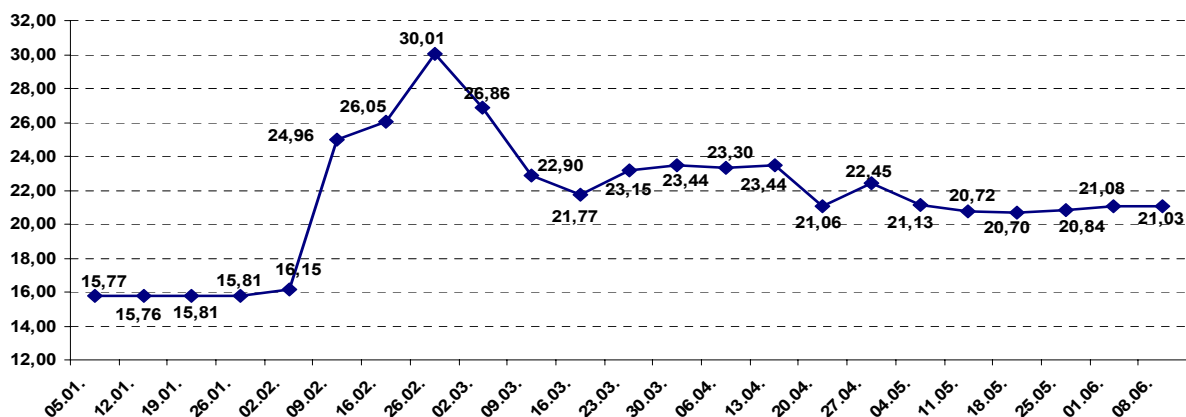


*за январь-март 2015 г.
Источник: Госстат Украины

Темпы инфляции в 2015 г. опережают постоянно пересматриваемые прогнозы правительства, Нацбанка Украины и международных финансовых организаций.

Нацбанк Украины в 2015 г. продолжил практику финансирования дефицита государственного бюджета за счет покупок облигаций Министерства финансов. В I квартале 2015 г. Нацбанк купил облигаций Министерства финансов на сумму 27,4 млрд. гривен, что ведет к **росту нестерилизованной денежной эмиссии**.

Официальный курс гривны к доллару (гривен за 1 доллар, январь – июнь 2015 г.)



Источник: Нацбанк Украины

С 1 февраля до начала марта 2015 г. Нацбанк в соответствии с условиями предоставления Украине нового кредита МВФ перешел к либерализации режима валютного курса.

Нацбанк отказался от проведения валютных аукционов и позволил банкам совершать операции на валютном рынке, не привязываясь к индикативному курсу гривны Национального банка. Одновременно Нацбанк **поднял учетную ставку** на 5,5% – до 19,5%.

В результате данного решения **гривна обесценилась к концу февраля** по отношению к доллару **на 90%** по сравнению с началом года, упав до отметки 30 гривен за 1 доллар.

С начала марта 2015 г. Нацбанк вернулся к административному регулированию курса, согласовав эти меры с МВФ:

- продлено требование об обязательной продаже 75% валютной выручки экспортерами;
- объем чистой покупки валюты коммерческим банком в течение одного дня ограничен до 0,1% от его капитала;
- юридические лица лишены права покупать валюту, если на их счетах находится более 10 000 долларов;
- процесс покупки валюты усложнен необходимостью предоставления подтверждающих документов;
- введен запрет на покупку валюты на средства, полученные от продажи ценных бумаг.

Учетная ставка Нацбанка была повышена до 30%.

Резкое повышение учетной ставки и введение новых административных мер привели к еще большему снижению объемов торгов на межбанковском рынке.

В результате обязательной продажи валютной выручки экспортерами предложение валюты стало превышать спрос. Основным покупателем валюты стал Национальный банк.

В результате предпринятых административных мер **девальвация гривны с января по март 2015 г. составила 48,6%.**

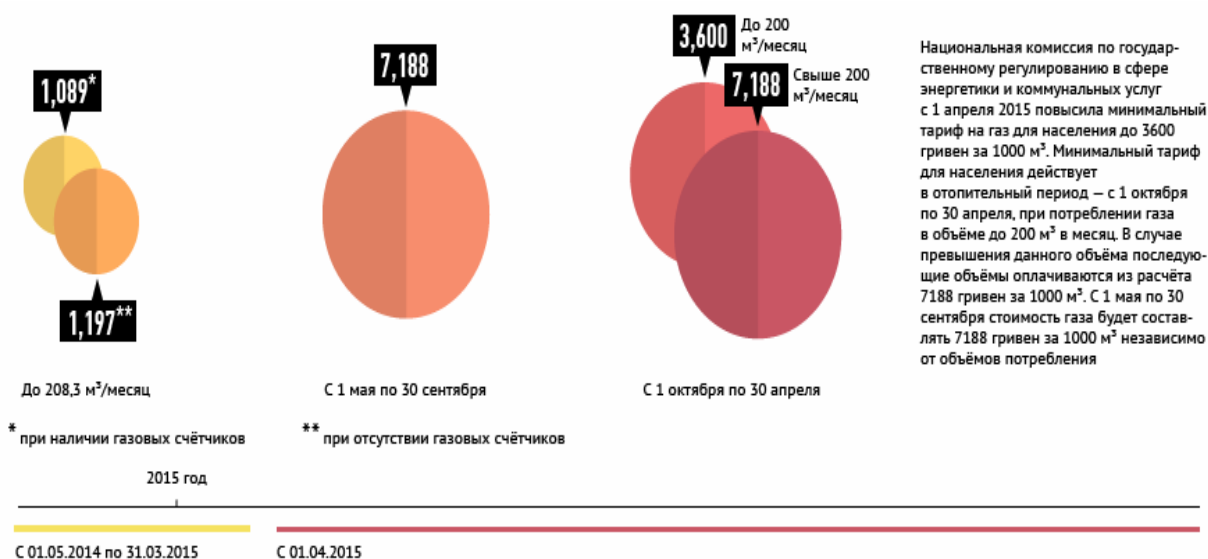
Ужесточение административных мер позволило стабилизировать курс гривны. Достоверной оценки отложенного спроса на валюту в настоящее время нет.

Выполняя условия предоставления кредита МВФ, правительство Украины **с апреля 2015 г. повысило минимальный тариф для населения на газ**, используемый для отопления, **в 3,3 раза** – до 3600 гривен за 1000 куб. м. Указанная цена будет действовать на объем до 200 куб. м в месяц только в отопительный сезон (с 1 октября по 30 апреля).

Тариф на сверхнормативный объем газа в отопительный сезон, а также на весь газ, потребленный не в отопительный сезон, **увеличен в 6 раз** – до 7188 гривен за 1000 куб. м.

Произведенное в апреле 2015 г. повышение тарифов на газ для всех категорий потребителей в среднем составило 280%, как было зафиксировано в меморандуме с МВФ, подписанном Украиной в конце февраля.

Тарифы на газ для населения (гривны за куб. м)



Источники: Минфин и Госстат Украины

В результате существенного роста тарифов и потребительских цен произошло сокращение реальных доходов населения и сжатие внутреннего спроса.

По итогам I квартала 2015 г. **средняя реальная заработная плата** сократилась на 20,1% по отношению к соответствующему периоду прошлого года.

Монетарная политика и денежный рынок

По данным Нацбанка Украины, с января по март 2015 г. денежная масса, находящаяся вне банковской системы – **агрегат М0** – увеличилась на 0,6% – до 284,8 млрд. гривен.

Денежная масса в широком определении (денежное предложение) – **агрегат М3** – в течение I квартала 2015 г. выросла на 6,8% – до 1,022 трлн. гривен.

Объем всех **депозитов в национальной валюте** за I квартал 2015 г. снизился на 5,7% – до 352,7 млрд. гривен. Депозиты **населения** в национальной валюте за данный период сократились на 10,1% – до 176,3 млрд. гривен. Депозиты **предприятий** в национальной валюте за январь-март 2015 г. незначительно выросли на 0,6% – до 168,4 млрд. гривен.

Общий объем **депозитов в иностранной валюте** за I квартал 2015 г. снизился на 14,4% – до 16,6 млрд. долл. Депозиты **населения** в иностранной валюте за данный период сократились на 15,9% – до 11,5 млрд. долл. Депозиты **предприятий** в иностранной валюте снизились за январь-март 2015 г. на 10,7% – до 5,1 млрд. долл.

Объем всех банковских **кредитов в национальной валюте** за I квартал 2015 г. уменьшился на 4,9% – до 516,4 млрд. гривен. Объем кредитов **предприятиям** в национальной валюте за данный период снизился на 5,6% –

до 411,7 млрд. гривен. Объем кредитов **населению** в национальной валюте за январь-март 2015 г. сократился на 2,1% – до 104,7 млрд. гривен.

Общий объем банковских **кредитов в иностранной валюте** снизился за I квартал 2015 г. на 6,1% – до 28,2 млрд. долл. Объем кредитов предприятиям в иностранной валюте за данный период сократился на 6,2% – до 22,2 млрд. долл. Объем кредитов населению в иностранной валюте уменьшился за январь-март 2015 г. на 5,5% – до 6 млрд. долл.

Средневзвешенная **процентная ставка по депозитам** населения и предприятий **в национальной валюте** за I квартал 2015 г. увеличилась с 10,30% – до 12,36%. При этом **отток депозитов** из банковской системы **продолжился**.

Средневзвешенная **ставка по кредитам** населению и предприятиям **в национальной валюте** за январь-март 2015 г. резко выросла с 16,63% – до 24,16% вследствие увеличения Нацбанком учетной ставки в данном квартале до 30%, что привело к **дальнейшему снижению объемов кредитования**.

Средневзвешенные **процентные ставки** по депозитам и кредитам населению и предприятиям **в иностранной валюте** уменьшились за январь-март 2015 г. с 6,97% – до 6,34% и с 8,39% – до 7,63% соответственно вследствие девальвации гривны.

Банковская система

На конец I квартала 2015 г. на Украине банковские операции осуществляли **132 коммерческих банка** по сравнению со 179 банками на начало года.

В результате «чистки» банковской системы, проводимой Нацбанком Украины, 47 банков были отнесены к категории неплатежеспособных и I квартале 2015 г. их деятельность была прекращена.

За I квартал 2015 г. **совокупные убытки банковского сектора** достигли 80,9 млрд. гривен. За весь прошлый год совокупные убытки украинских банков составили 53 млрд. гривен.

Количество убыточных банков на Украине по итогам I квартала 2015 г. достигло 58. В 2014 г. убыток был зафиксирован у 52 банков.

Международное рейтинговое агентство S&P в апреле 2015 г. причислило Украину к **группе стран с наибольшими рисками в банковском секторе**. S&P присвоило Украине максимальные 10 баллов риска.

По оценке S&P, **доля просроченных кредитов** в портфелях коммерческих банков находится на уровне 45–50%. У некоторых банков, в том числе крупнейших, доля просроченных кредитов, по их собственным оценкам, достигает 80%.

На украинские банки, контролируемые российским капиталом, в настоящее время приходится около 12% совокупных активов украинского банковского сектора.

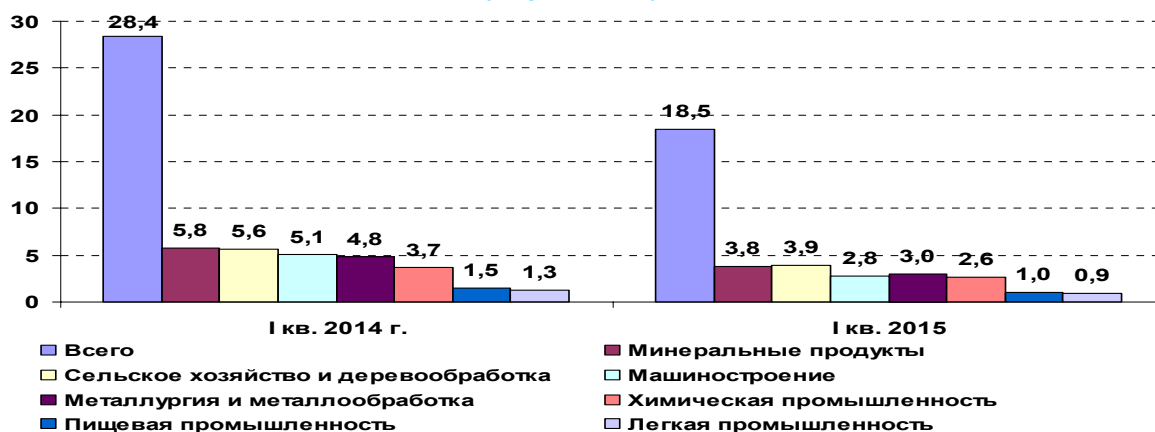
Совокупные риски российских банков по выданным на Украине кредитам S&P в апреле 2015 г. оценило в размере 23-25 млрд. долл.

Эта сумма включает в себя 8 млрд. долл. кредитов, выделенных российскими банками своим украинским дочерним структурам, и 15-17 млрд. долл. кредитов, выданных российскими банками украинским компаниям и населению.

Платежный баланс

В I квартале 2015 г. продолжилось сокращение объемов внешней торговли. Падение экспорта составило 32,9% по сравнению с I кварталом 2014 г. Импорт сократился на 36,5%.

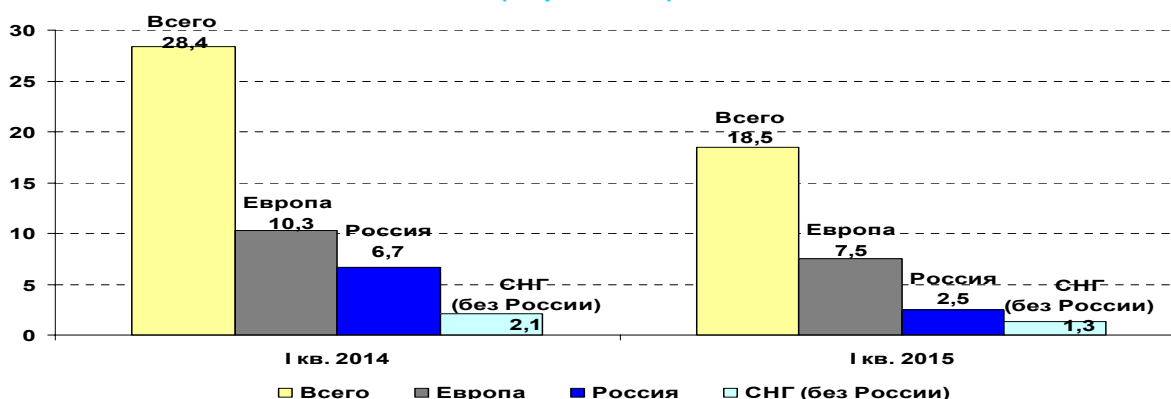
Товарно-отраслевая структура внешней торговли Украины (млрд. долл.)



Источник: Госстат Украины

Сокращение украинского экспорта в Россию в I квартале 2015 г. составило 61,3% по сравнению с соответствующим периодом прошлого года. Импорт из России на Украину упал на 63,9%.

Географическая структура внешней торговли Украины (млрд. долл.)

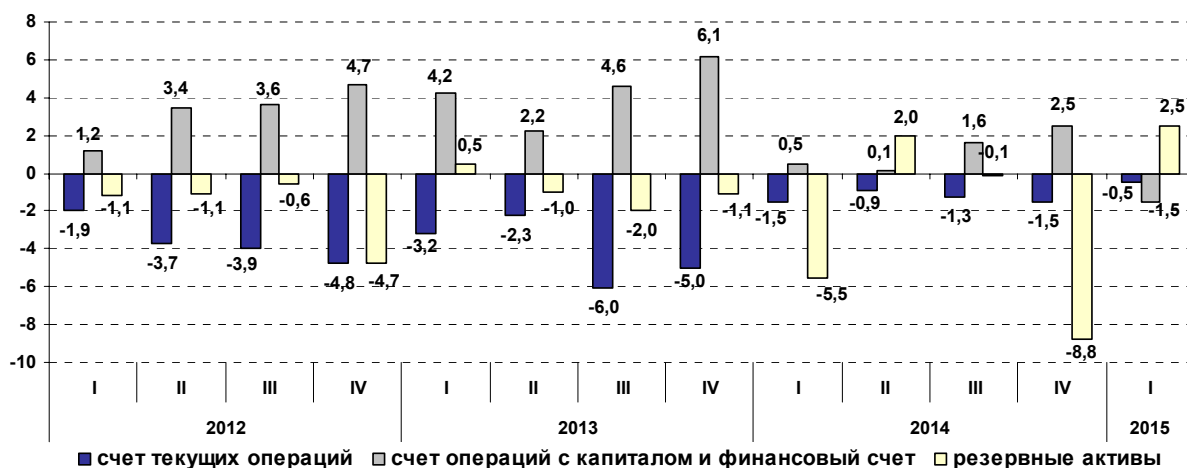


Источник: Госстат Украины

В результате общего падения внешнеторгового оборота и опережающего сокращения импорта по сравнению с экспортом **отрицательное сальдо счета текущих операций** в I квартале 2015 г. сократилось в 3 раза по сравнению с соответствующим кварталом прошлого года и составило – 0,5 млрд. долл.

Выплаты по внешнему долгу и отток частного капитала из страны привели в I квартале 2015 г. к формированию **существенного дефицита счета операций с капиталом и финансового счета** в размере 1,5 млрд. долл.

Платежный баланс (млрд. долл.)



Источник: Нацбанк Украины

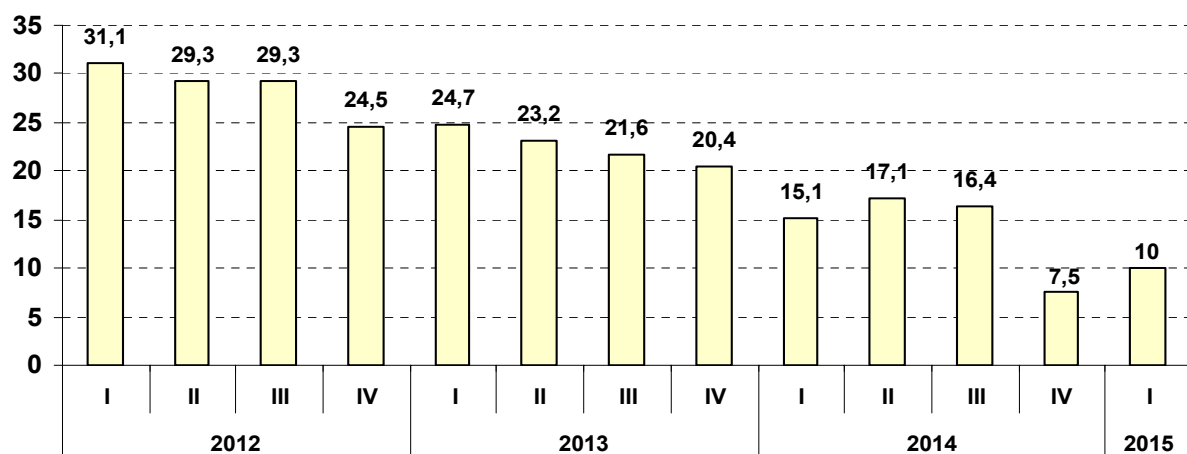
Сокращение дефицита платежного баланса в 2015 г. возможно только в случае получения крупных кредитов от МВФ и других международных кредиторов.

Международные валютные резервы

Объем международных резервов Украины упал к началу 2015 г. – до 7,5 млрд. долл.

Поступление нового кредитного транша от МВФ позволило увеличить в I квартале 2015 г. объем международных резервов до 10 млрд. долл.

Динамика изменения международных валютных резервов (млрд. долл., на конец отчетного периода)



Источник: Нацбанк Украины

Государственный бюджет на 2015 г.

В марте 2015 г. правительство Украины приняло **поправки в закон о государственном бюджете на 2015 г.** Эти изменения были предварительно согласованы с МВФ. Принятие данных поправок являлось неотъемлемым условием предоставления Украине новых кредитов Фонда.

Доходы бюджета были увеличены на 4,7% по сравнению с предыдущей редакцией документа. Дополнительный рост доходов должен быть обеспечен повышением налогов, в том числе НДС и налога на прибыль предприятий.

Запланировано повышение НДС для газодобывающих компаний. В среднем налоги увеличены на 40,2% по сравнению с предыдущим годом.

Объем перечислений средств Нацбанка Украины в бюджет увеличен на 165% по сравнению с 2014 г.

Расходы бюджета были увеличены на 6,7% по сравнению с предыдущей редакцией, или на 31% по сравнению с 2014 г.

Основное **увеличение расходов** запланировано по следующим статьям:

- расходы на оборону увеличиваются на 61% по сравнению с 2014 г.;
- обслуживание государственного долга возрастает на 93%;
- трансферты в местные бюджеты – на 25,3%.

При этом был принят **ряд очередных крайне непопулярных мер**. Пенсии работающих пенсионеров будут сокращены на 15%. Выплаты пенсионерам, продолжающим работать в налоговых, таможенных и контролирующих органах, полностью приостанавливаются.

Бюджет планируется свести с дефицитом в 4,1% ВВП (в предыдущей редакции – 3,7%).

ПРОБЛЕМА ВНЕШНЕЙ ЗАДОЛЖЕННОСТИ

Изменение программы сотрудничества МВФ с Украиной

Совет директоров МВФ в марте 2015 г. принял решение о предоставлении Украине кредитов на сумму 17,5 млрд. долл. в рамках новой программы расширенного финансирования (Extended Fund Facility) в течение 4-х лет.

Первые 5 млрд. долл. в рамках новой программы МВФ Украина получила в марте 2015 г. Из них 2,7 млрд. долл. предназначались на поддержку бюджета страны; 2,3 млрд. долл. – на пополнение резервов Национального банка.

По мнению руководства МВФ, общий объем финансирования Украины из всех источников – МВФ, Всемирного банка, Европейского союза, США – должен достичь 40 млрд. долл. в течение 2015-2018 гг.

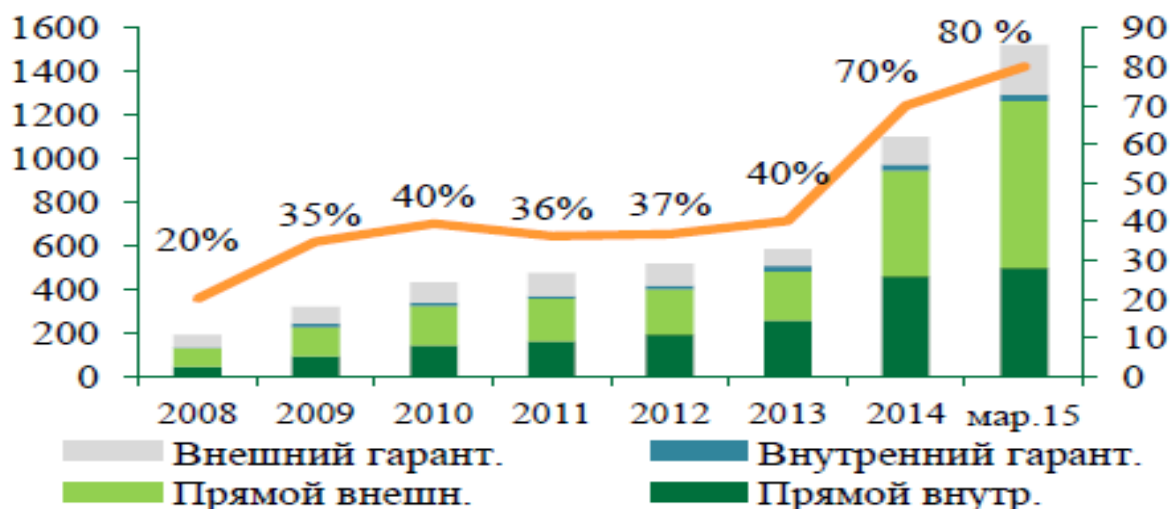
Выполнение новой программы МВФ предусматривает осуществление **очередных жестких экономических мер**, которые включают в себя:

- отказ от субсидирования государством НАК «Нафтогаз Украины», т.е. повышение цен на газ для всех категорий потребителей вплоть до апреля 2017 г.;
- реформу финансового сектора, в т.ч. реструктуризацию банковского сектора;
- сокращение государственных расходов, в т.ч. реструктуризацию государственных предприятий;
- снижения уровня инфляции до однозначного числа к середине 2016 г.;
- снижение государственного долга до 71% от ВВП к 2020 г.

Реструктуризация государственного долга

Объем государственного долга Украины, включая обязательства гарантированные государством, в марте 2015 г. превысил отметку 80% от ВВП.

Динамика государственного долга Украины
(млрд. гривен; % к ВВП)



Источники: Министерство финансов Украины, Нацбанк Украины

В соответствии с требованием МВФ, Украина должна провести **реструктуризацию государственного внешнего долга** с целью его сокращения. Только в этом случае страна может рассчитывать на следующий транш кредита МВФ.

Всего в **программе реструктуризации внешних государственных долгов** 29 займов и выпусков ценных бумаг на сумму 23 млрд. долл.

Крупнейшими держателями внешних украинских обязательств являются **фонды Franklin Templeton, BlackRock, Allianz.**

Украина предложила кредиторам различные варианты реструктуризации: списание части основного долга, снижение купонной ставки и отсрочку выплат.

В случае провала переговоров с внешними частными кредиторами объем государственного долга к концу 2015 г. приблизится к 110% от ВВП.

Правительство и Нацбанк Украины рассчитывают за счет реструктуризации внешних долгов **сэкономить около 15 млрд. долл.** в течение следующих 4-х лет.

В апреле 2015 г. **Комитет частных кредиторов Украины**, объединяющий держателей украинских государственных облигаций на сумму около 10 млрд. долл. выступил против списания основной суммы по данным обязательствам.

К настоящему времени только **государственный «Укрэксимбанк»** договорился с инвесторами о продлении срока обращения своих облигаций на сумму 750 млн. долл., срок погашения которых наступал в конце апреля, еще на 3 месяца – до 27 июля 2015 г.

Большинство экспертов прогнозируют, что договоренность о списании некоторой части основной суммы долга по программе реструктуризации может произойти в лучшем случае осенью 2015 г.

МВФ настаивает на завершении переговоров о реструктуризации внешних государственных долгов Украины **не позднее июня 2015 г.**

Украина при поддержке МВФ и правительств экономически развитых стран прилагает все усилия, чтобы частные кредиторы реструктурировали ее долги.

В мае 2015 г. Украина приняла законодательство, в соответствии с которым правительству страны разрешается приостанавливать платежи по всем или отдельным государственным внешним долгам и гарантированным государством займам.

Обнародован перечень внешних долговых обязательств, на которые Украина может распространить данный мораторий. В их число входят **купленные Россией в декабре 2013 г. украинские еврооблигации на сумму 3 млрд. долл.**

По оценкам экспертов, принятие Украиной подобного законодательства – это **подготовка к дефолту.**

Международные рейтинговые агентства Moody's и S&P весной 2015 г. понизили **суверенные кредитные рейтинги Украины до преддефолтных**

уровней – Са и СС соответственно. Прогнозы изменения по обоим рейтингам – негативные.

Рейтинговые агентства отмечают, что, несмотря на планы проведения экономических реформ и возможную реструктуризацию внешних обязательств, уровень государственной задолженности Украины будет оставаться очень высоким.

По прогнозу рейтингового агентства Moody's, **Украине не избежать дефолта**, даже если правительство договорится о реструктуризации с кредиторами.

Согласно экспертным оценкам, **в 2015 г. Украине предстоит выплатить около 11-13 млрд. долл. государственных внешних долгов.** Принимая во внимание ограниченность собственных средств и возможные задержки предоставления финансирования со стороны МВФ, вопрос о платежеспособности страны стоит очень остро.

Пик выплат по государственным обязательствам Украины приходится на декабрь 2015 г. Успешное прохождение этого пика будет полностью зависеть от желания международных кредиторов предоставить стране новые кредиты и реструктурировать старые.

Валовый внешний долг Украины, по данным Нацбанка Украины, составляет 126 млрд. долл.

ЭКОНОМИЧЕСКИЕ ПОСЛЕДСТВИЯ ВООРУЖЕННОГО КОНФЛИКТА НА ВОСТОКЕ УКРАИНЫ

Вооруженное противостояние на **Востоке страны** привело к обвальному падению промышленного производства в этом регионе.

По данным Госстата Украины, промышленное производство на контролируемой центральными властями Украины территории **Луганской и Донецкой областей** в I квартале 2015 г. упало по сравнению с соответствующим периодом 2014 г. на 88% и на 52,5% соответственно.

Президент Украины подписал 15 ноября 2014 г. закон, вводящий **режим экономической и финансовой блокады** в отношении районов Луганской и Донецкой областей, неподконтрольных украинским властям.

Вышеназванный закон предполагает прекращение в этих районах:

- деятельности государственных предприятий Украины;
- переводов денежных средств из государственного бюджета;
- предоставления банковских и финансовых услуг;
- действия пенсионных прав граждан.

Данный закон привел к тяжелым гуманитарным последствиям для жителей Востока Украины.

По данным Министерства экономического развития и торговли Украины, в настоящее время в Луганской области не работает 19 из 23 системообразующих предприятий, в Донецкой – около 50%.

Потерю рабочих мест на Донбассе Министерство оценивает в 50-80%.

По данным администрации ДНР, восстановительные работы на предприятиях, пострадавших во время вооруженного конфликта, практически завершены. Руководство ДНР планирует их запуск.

Главные проблемы предприятий, продолжающих работать в ЛНР и ДНР – неработающие банки, трудности с закупкой сырья и запчастей, отсутствие полноценных рынков сбыта.

Состояние ведущих предприятий Донецкой и Луганской областей

Харцызский трубный завод

(г. Харцызск, Донецкая область)

Производит трубы большого диаметра, которые используются для строительства газо- и нефтепроводов.

Собственник – группа “Метинвест” (Ринат Ахметов и Вадим Новинский).

Прибыль за 2014 г. – 575 млн. гривен.

Численность занятых на предприятии: около 2500 человек.

Продолжает работать в обычном режиме.

Авдеевский коксохимический завод

(г. Авдеевка, Донецкая область)

Производит 30 видов коксовой и химической продукции, основным из которых является доменный кокс для металлургии.

Собственник – группа “Метинвест” (Ринат Ахметов и Вадим Новинский).

Чистый убыток в 2014 г. – 792 млн. гривен.

Численность занятых на предприятии: на начало 2014 г. – 3800 человек.

Территория и здания завода периодически попадают под обстрелы. С конца января по начало марта 2015 г. завод был обесточен.

Мощности задействованы на 25%.

Енакиевский металлургический завод

(г. Енакиево, Донецкая область)

Металлургическое предприятие полного цикла. Производит широкий спектр металлопродукции: непрерывнолитую заготовку, уголки, швеллеры, балки, профили для судо- и машиностроения, прокат арматурный для строительства.

Собственник – группа “Метинвест” (Ринат Ахметов и Вадим Новинский).

Убыток в 2014 г. – 390,6 млн. гривен.

Численность занятых на предприятии: около 6000 человек.

В феврале 2015 г. вследствие боевых действий и отсутствия железнодорожного сообщения работа завода была приостановлена. С конца марта 2015 г. производство частично восстановлено.

Донецкий металлургический завод

(г. Донецк)

Производитель листового, сортового и фасонного проката, в т.ч. стальных листов для судостроения.

Собственник – группа “Донецксталь” (Виктор Нусенкис).

Чистый убыток в 2014 г. – 4,9 млрд. гривен

Численность занятых на предприятии: около 1300 человек.

Осенью 2014 г. из-за отсутствия сырья были остановлены две доменные печи. Работу одной из них восстановили в октябре 2014 г. В январе 2015 г. завод попал под обстрел. Производство частично восстановлено.

Концерн “Стирол”

(г. Горловка, Донецкая область)

Собственник: холдинг Ostchem (Дмитрий Фирташ).

Крупный производитель минеральных удобрений, аммиака, карбамида, полимерных материалов.

Финансовой отчетности за 2014 г. нет.

Численность занятых на предприятии до его остановки: около 4000 человек.

В мае 2014 г. было остановлено производство карбамида, селитры, выработан весь аммиак. Предприятие не работает.

Алчевский металлургический комбинат

(г. Алчевск, Луганская область)

Предприятие полного металлургического цикла. Производит продукцию для судостроительных и машиностроительных предприятий, строительства газопроводов, объектов атомной и химической промышленности.

Собственник – корпорация «Индустриальный союз Донбасса».

Убыток в 2014 г. – 25,4 млрд. гривен.

Численность занятых на предприятии до начала вооруженного конфликта: около 14 000 человек.

Комбинат был остановлен в августе 2014 г. в результате боевых действий.

«ДТЭК Ровенькиантрацит»

(г. Ровеньки, Луганская область)

Крупнейший на Украине производитель высококачественного угля. Включает 6 шахт.

Государственное предприятие, в 2011 г. переданное на 49 лет в концессию энергетической компании ДТЭК (Ринат Ахметов).

Данных о финансовом состоянии нет.

Численность занятых на предприятии до начала вооруженного конфликта: около 20 000 человек.

В 2014 г. предприятие сократило производство угля на 27%, или на 3,7 млн. т. Продолжает работать.

«Лугансктепловоз»

(г. Луганск)

Крупный производитель тепловозов. Также производит электропоезда и дизель-поезда. Практически вся его продукция поставляется в Россию.

Собственник: группа компаний «Трансмашхолдинг» (Россия)

Чистая прибыль за 2014 г. – 67,5 млн. гривен (в 2,4 раза меньше, чем 2013 г.)

Численность занятых: около 7000 человек.

Поставки комплектующих на завод обеспечивает российский «Трансмашхолдинг». В 2015 г. предприятие продолжает работать.

«Стахановский завод ферросплавов»

(г. Стаханов, Луганская область)

Производство ферросплавов для выплавки электротехнических, рессорно-пружинных, коррозионно- и жаростойких сталей.

Собственники: кипрские компании – Philex Investments Limited; Felicio Enterprises Limited; Kellton Enterprises Limited и Mercliston Limited (Игорь Коломойский и Геннадий Боголюбов).

Численность занятых до закрытия: 1600 человек.

С августа 2014 г. завод прекратил работу. Попытки запустить производство в начале 2015 г. оказались безуспешными из-за отсутствия рынка сбыта.

«Стахановский вагоностроительный завод»

(г. Стаханов, Луганская область)

Собственник: Константин Жеваго.

Предприятие полного цикла производства грузовых вагонов различных типов и конструкций. Мощности завода позволяли выпускать до 10 тыс. грузовых железнодорожных вагонов и 50 тыс. т сварных металлоконструкций в год.

Чистый убыток в 2014 г. – 370,3 млн.

Численность занятых до закрытия: 2200 человек.

Прекратил работу.

«Ясиноватский машиностроительный завод»

(г. Ясиноватая, Донецкая область)

Производитель горно-шахтного оборудования и техники для строительства тоннелей, метрополитенов, ирригационных сооружений, дорог.

Данные о владельцах и финансовом состоянии завода отсутствуют.

Численность занятых до закрытия: около 3000 человек.

В результате обстрелов в августе 2014 г. и январе 2015 г. завод разрушен и прекратил работу.

Холдинговая компания “Топаз”

(г. Донецк)

Предприятие военно-промышленного комплекса, которое производило сложные радиотехнические системы, комплексы дальней радиотехнической разведки и раннего предупреждения систем противовоздушной обороны.

Государственное предприятие.

Численность занятых составляла 1500 человек.

Данные о финансовом состоянии предприятия и его текущей деятельности отсутствуют.

Лутугинский научно-производственный валковый комбинат

(г. Лутугино, Луганская область)

Предприятие черной металлургии. Выпускало для всех украинских металлургических комбинатов валки всех типов – основного инструмента прокатного стана.

В марте 2014 г. завод национализирован ЛНР.

Численность занятых до закрытия: около 2400 человек.

Предприятие разрушено в результате обстрелов летом 2014 г. и прекратило работу.

Луганский патронный завод

(г. Луганск)

Завод производил патроны для разного вида оружия.

Бывшие собственники: кипрские компании Verhalt Holdings Ltd., Perinhar Holdings Ltd., Triestford Enterprises Ltd. и Larak Holdings Ltd. (Давид Жвания).

Численность занятых до закрытия: около 900 человек

Предприятие не работает.

Луганский завод электронного машиностроения “Машзавод – 100”

(г. Луганск)

Разрабатывал и изготавливал оборудование для выращивания монокристаллов сапфира, кремния, твердых и сверхтвердых монокристаллов, которые используются в электронике.

Данные о собственниках и финансовом состоянии отсутствуют.

Завод прекратил работу.

Завод “Юность”

(г. Краснодон, Луганская область)

На предприятии выпускали радиотехнику и радиоэлектронику для ракетостроительной и аэрокосмической отраслей.

Бывший собственник: Фонд госимущества Украины

Данные о финансовом состоянии завода отсутствуют.

Численность занятых до закрытия: около 300 человек.

Завод прекратил работу.

Источники: интернет-сайты предприятий; информационные сайты www.ukrrudprom.ua; mignews.com.ua; gordonua.com; voicesevas.ru; www.forbes.ru)

ПРОГНОЗЫ ЭКОНОМИЧЕСКОГО РАЗВИТИЯ В 2015 г.

Организация – автор прогноза	Дата прогноза	ВВП (сокращение, %)	Инфляция (ИПЦ, %)
МВФ	май	-9	46
Всемирный банк	апрель	-7,5	–
Европейский банк реконструкции и развития	июнь	-9,0	–
Morgan Stanley	апрель	-6,3	44,6
S&P	апрель	-7,5	–
Кабинет министров Украины	март: оптимистичный, консервативный, пессимистичный.	-5,5 -8,6 -11,9	26,7 38,1 42,8
Национальный банк Украины	март	-7,5	30
Исследование «Ukraine: Development Prospects» (Украина)	декабрь	-3,1	17,2
ЦМИ Сбербанка России	май	до -8	–

Согласно майскому прогнозу МВФ, в 2015 г. ВВП Украины может сократиться на 9%.

Всемирный банк спрогнозировал в апреле спад украинской экономики в 2015 г. – на 7,5%.

Согласно оценке международного банка **Morgan Stanley**, данной в том же месяце, падение украинской экономики в 2015 г. может составить 6,3%.

Прогноз кабинета министров Украины, обнародованный в марте, предполагает, что падение ВВП в 2015 г. может составить: 5,5% – по оптимистическому сценарию, 8,6% – по консервативному сценарию или 11,9% – по пессимистическому сценарию.

По нашим оценкам, прогноз МВФ и пессимистический прогноз правительства Украины по ВВП на 2015 г. представляются наиболее реалистичными.

При этом в результате экономической дезинтеграции страны, падения оборота внешней торговли, сжатия внутреннего спроса **спад экономики по итогам 2015 г. может оказаться более глубоким.**

Согласно **майскому прогнозу МВФ**, инфляция в 2015 г. может составить 46%.

Банк **Morgan Stanley** в апреле спрогнозировал, что инфляция на Украине по итогам 2015 г. может составить 44,6%.

По нашему мнению, данные **прогнозы по инфляции** международных организаций и институциональных инвесторов выглядят более реалистичными, чем прогнозы правительства и Нацбанка Украины.

При кратном увеличении тарифов и текущем темпе роста потребительских цен, скорее всего, даже **наиболее пессимистичные прогнозы по инфляции в 2015 г. будут превышены.**